

令和7年度 上三川町予算の概要

令和7年度は、「上三川町第7次総合計画」の後期基本計画の最終年となります。

町の将来像『共に創る 次代に輝く 安心・活力のまち 上三川』の実現に向け、まちづくりの8つの基本目標を踏まえ、総合的・計画的な施策の展開を図ります。

歳入においては、町民税の増収を予想し、前年度と比較して町税が増加する見込みです。大規模な建設事業の実施や子育て支援、社会福祉や障がい福祉などの社会保障経費等の増加のため、町債の発行と財政調整基金【※1】等の取崩しにより財源を確保していきます。

歳出においては、物価高騰や賃金上昇などの影響を配慮しつつ、時代の変化に迅速かつ的確に対応するため、緊急性・重要性を精査したうえで事業を計上しています。前年度に引き続き災害時の対応拠点でもある町庁舎の大規模改修工事を行います。さらに、災害発生時の避難所環境の充実を図るため、町内の全小中学校の屋内運動場及び上三川日産スポーツセンター(上三川町体育センター)への空調設備整備にかかる経費を計上しています。

一般会計予算は145億7,600万円で、前年度当初予算と比較して4億2,800万円、3.0%の増となりました。

各特別会計予算は、国民健康保険事業予算29億8,500万円(前年度比3.1%増)、介護保険事業予算23億4,700万円(同2.5%減)、後期高齢者医療予算3億7,900万円(同2.1%減)、農業集落排水事業予算3億3,400万円(同0.6%増)となりました。

以上、一般会計と特別会計を合計した予算総額は206億2,100万円となり、前年度当初予算と比較して4億5,100万円、2.2%の増となりました。

公営企業会計では、水道事業会計で、収益的収支(維持管理)は収入5億8,572万1千円、支出5億7,815万5千円、資本的収支(設備投資)は収入2,520万7千円、支出6億4,543万9千円となりました。下水道事業会計で、収益的収支(維持管理)は収入9億5,140万6千円、支出8億9,396万7千円、資本的収支(設備投資)は収入5億5,141万3千円、支出6億5,426万円となりました。

◇ 令和7年度会計別予算集計表

(単位:千円、%)

会計	令和7年度	令和6年度	比較		
			増減額	増減率	
一般会計	14,576,000	14,148,000	428,000	3.0	
特別会計	6,045,000	6,022,000	23,000	0.4	
特別会計内訳	国民健康保険事業	2,985,000	2,895,000	90,000	3.1
	介護保険事業	2,347,000	2,408,000	△ 61,000	△ 2.5
	後期高齢者医療	379,000	387,000	△ 8,000	△ 2.1
	農業集落排水事業	334,000	332,000	2,000	0.6
計	20,621,000	20,170,000	451,000	2.2	

※各特別会計は、特定の事業を行うための会計で一般会計とは区別し、個別に経理しています。

水道事業会計【公営企業会計】

(単位:千円、%)

種別		年度	令和7年度	令和6年度	比較	
					増減額	増減率
収益的収支 (維持管理)	収入		585,721	602,770	△ 17,049	△ 2.8
	支出		578,155	588,759	△ 10,604	△ 1.8
資本的収支 (設備投資)	収入		25,207	63,907	△ 38,700	△ 60.6
	支出		645,439	384,492	260,947	67.9

下水道事業会計【公営企業会計】

(単位:千円、%)

種別		年度	令和7年度	令和6年度	比較	
					増減額	増減率
収益的収支 (維持管理)	収入		951,406	988,531	△ 37,125	△ 3.8
	支出		893,967	933,696	△ 39,729	△ 4.3
資本的収支 (設備投資)	収入		551,413	545,482	5,931	1.1
	支出		654,260	646,171	8,089	1.3

※水道事業会計及び下水道事業会計では、それぞれ上水道事業及び下水道事業の管理運営を行い、民間企業会計と同様の独立採算制をとっています。

用語説明

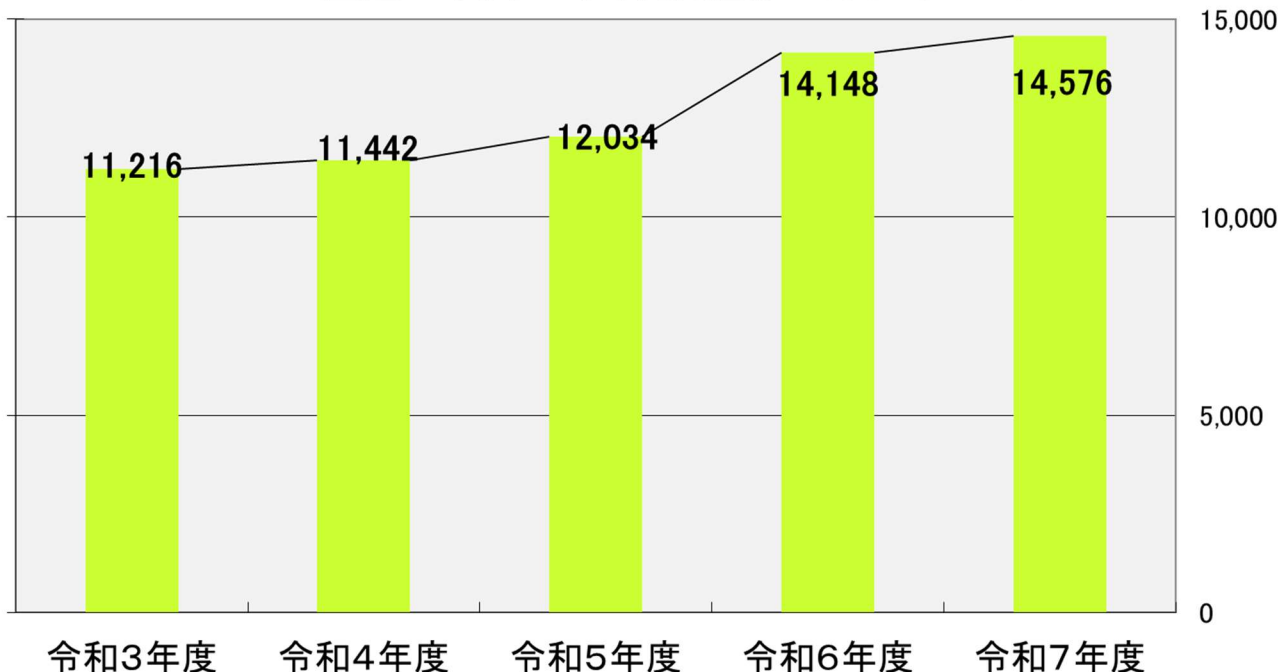
※1 財政調整基金 ……計画的な財政運営を行うための預貯金です。

➤ 一般会計予算額の推移

直近5年間における予算の推移は下図のとおりです。

町内小中学校の屋内運動場及び上三川日産スポーツセンターへの空調機整備や令和6年度からの継続事業である町庁舎の大規模改修事業、また、物価高騰等の影響により、前年度より予算規模が増加しています。以降、一般会計予算の概要について紹介していきます。

直近5年間の予算額推移（単位：百万円）



➤ 歳入

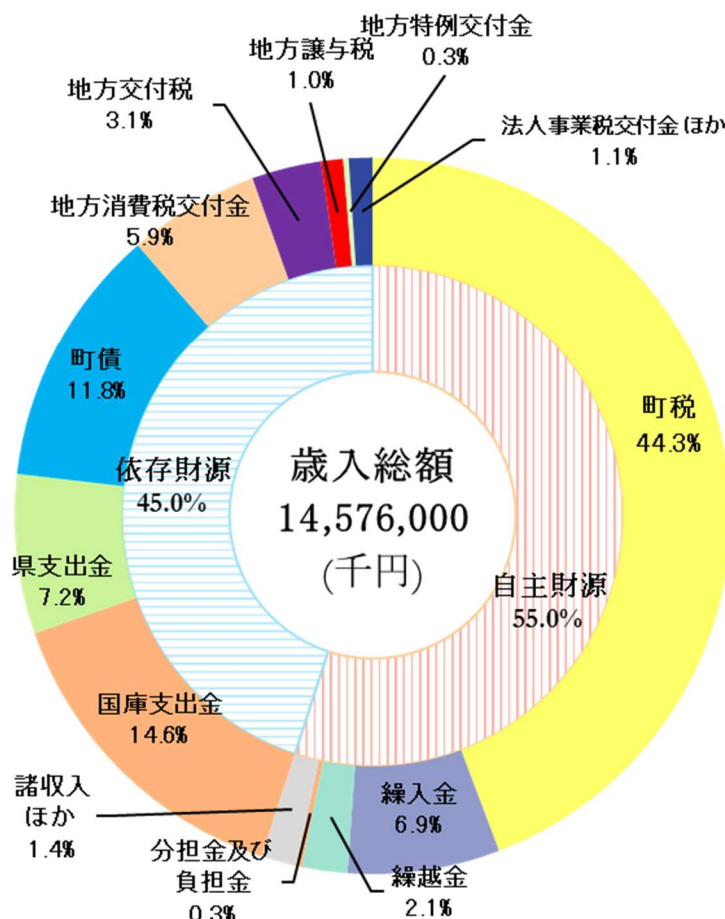
町税収入は、前年度比5億1,200万3千円(8.6%)増の64億5,014万4千円としています。町民税において給与所得等の増加を見込んだことが主な要因です。

国庫支出金は、児童手当の制度改正に伴う国庫負担金の増加が主な要因となり、前年度比2億9,923万7千円(16.3%)の増となっています。

繰入金については、財政調整基金などから総額10億82万2千円を取り崩します。

諸収入は、情報システム標準化に伴うデジタル基盤改革支援補助金を見込み、前年度比7,304万2千円(129.6%)の増となっています。

町債は、小中学校屋内運動場及び上三川日産スポーツセンターへの空調機整備、道路の改良工事や河川の護岸整備、町庁舎の大規模改修事業の財源として、総額17億1,710万円を借り入れます。歳出の増加により、町債の活用や基金からの繰入金等を見込んだ予算編成となっています。



◇令和7年度歳入予算一覧

(単位:千円、%)

費目		令和7年度	令和6年度	増減額	増減率	構成比	
自主財源	町税	6,450,144	5,938,141	512,003	8.6	44.3	55.0
	繰入金	1,000,822	1,122,983	△ 122,161	△ 10.9	6.9	
	繰越金	300,000	300,000	0	—	2.1	
	諸収入	129,382	56,340	73,042	129.6	0.9	
	使用料及び手数料	58,167	53,906	4,261	7.9	0.4	
	分担金及び負担金	37,838	52,816	△ 14,978	△ 28.4	0.3	
	寄附金	35,100	30,100	5,000	16.6	0.2	
	財産収入	9,638	6,956	2,682	38.6	0.1	
依存財源	国庫支出金	2,131,670	1,832,433	299,237	16.3	14.6	45.0
	町債	1,717,100	1,206,500	510,600	42.3	11.8	
	県支出金	1,046,964	1,860,063	△ 813,099	△ 43.7	7.2	
	地方消費税交付金	866,000	793,000	73,000	9.2	5.9	
	地方交付税	457,000	374,000	83,000	22.2	3.1	
	地方譲与税	144,961	144,362	599	0.4	1.0	
	法人事業税交付金	90,000	64,000	26,000	40.6	0.6	
	地方特例交付金	36,514	258,300	△ 221,786	△ 85.9	0.3	
	配当割交付金	25,000	22,000	3,000	13.6	0.2	
	環境性能割交付金	20,000	14,000	6,000	42.9	0.1	
	株式譲渡所得割交付金	15,000	13,500	1,500	11.1	0.1	
	交通安全対策特別交付金	2,700	3,600	△ 900	△ 25.0	0.0	
	利子割交付金	2,000	1,000	1,000	100.0	0.0	
合計	14,576,000	14,148,000	428,000	3.0	100.0		

※構成比各費目を四捨五入しているため、合計が 100.0%にならないことがあります。

また、構成比率が表示単位未満の場合には 0.0%となっています。

費目の説明

町税 ……住民の皆さんから納めていただく固定資産税や町民税、軽自動車税などです。

なお、国民健康保険税は、特別会計『国民健康保険事業』における収入です。

繰入金 ……積み立てていた基金（預貯金）などから、繰り入れるお金です。

繰越金 ……前年度予算から繰越したお金です。

国庫／県支出金 ……国や県から使い道が決められて渡されるお金です。

町債 ……町が事業を行うために、長期間、銀行などから借り入れるお金（借金）です。

地方交付税 ……「普通交付税」、「特別交付税」があります。普通交付税は、全国の市町村で同じ行政サービスが受けられるように、国から支払われるお金です。特別交付税は、地籍調査や文化財保護など特別な事情のある自治体に交付されます。

〇〇〇交付金 ……国税（消費税や所得税など）から、町に配分されるお金です。

自主財源 ……町税や基金の取り崩しなど、町が自ら得られる収入です。

依存財源 ……国や県により決められた額を交付される、または割り当てられる収入です。

➤ 歳出

歳出を分類する場合、「目的別」・「性質別」の2種類で分類することができます。

「目的別」では行政目的(仕事の内容)で分類するので、町の仕事のどの分野へ重点的にお金がかけられているかが分かります。

一方、「性質別」では人件費や物件費といった経済的性質に分類することで、財政の健全度等を把握することができます。

◆目的別

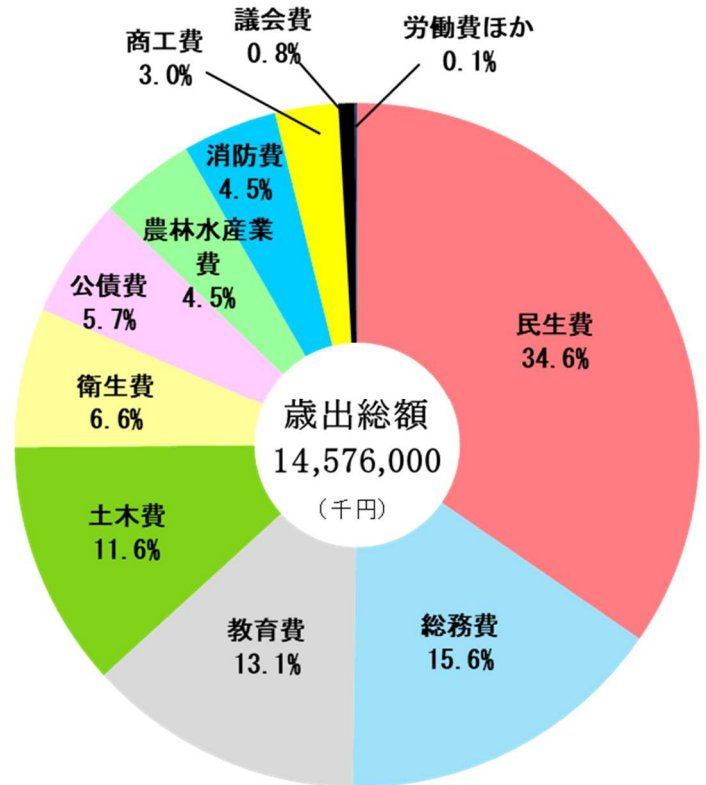
全体で最も高い割合を占めているのが、『民生費』の34.6%となっています。児童手当や子どものための教育・保育給付費等の児童福祉事業、自立支援給付等の障がい者福祉事業、各種医療費助成事業等を計上しており、児童福祉事業、障がい福祉事業ともに前年度より増加しています。

次いで、町庁舎の大規模改修事業を計上した『総務費』が15.6%、小中学校屋内運動場及び上三川日産スポーツセンターへの空調機設置を計上した『教育費』が13.1%となっています。

『土木費』では、道路や橋梁、河川、公園の整備、中心市街地整備事業などを計上しています。

『衛生費』では、クリーンパーク茂原や芳賀地区広域行政事務組合斎場の利用に伴う負担金を計上しており、施設の再整備に伴って増加傾向となっています。

◇令和7年度目的別歳出予算一覧



(単位:千円、%)

費目		令和7年度	令和6年度	増減額	増減率	構成比
民生費	児童・高齢者・障がい者等の福祉向上に	5,041,297	4,613,784	427,513	9.3	34.6
総務費	戸籍・徴税・まちづくりなどに	2,276,246	2,284,636	△ 8,390	△ 0.4	15.6
土木費	道路・公園・河川の整備などに	1,692,489	1,612,145	80,344	5.0	11.6
教育費	小中学校の運営やスポーツ・文化の振興に	1,902,501	1,233,992	668,509	54.2	13.1
衛生費	健康増進やゴミ処理などに	965,721	859,307	106,414	12.4	6.6
公債費	借入金の返済のために	829,479	838,074	△ 8,595	△ 1.0	5.7
農林水産業費	農林水産業の振興のために	654,462	1,594,847	△ 940,385	△ 59.0	4.5
消防費	消防活動・地域防災活動などに	652,042	609,741	42,301	6.9	4.5
商工費	商工業の振興のために	433,368	376,167	57,201	15.2	3.0
議会費	議会運営のために	113,291	110,203	3,088	2.8	0.8
予備費	不測の事態に備えて	15,000	15,000	0	—	0.1
労働費	勤労者のために	100	100	0	—	0.0
災害復旧費	被災時の修繕などに	3	3	0	—	0.0
諸支出金	その他	1	1	0	—	0.0
合計		14,576,000	14,148,000	428,000	3.0	100.0

※構成比各費目を四捨五入しているため、合計が100.0%にならないことがあります。

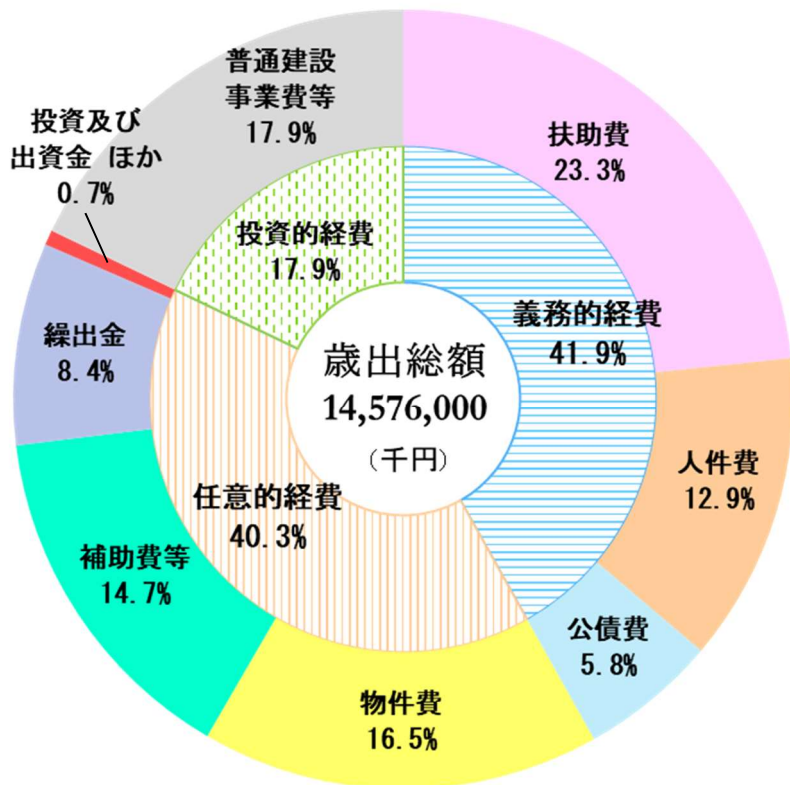
また、構成比率が表示単位未満の場合には0.0%となっています。

◆性質別

全体に占める割合は、児童福祉や障がい福祉などの社会保障に関わる『扶助費』が23.3%、小中学校屋内運動場及び上三川日産スポーツセンターへの空調機整備や町庁舎の大規模改修事業、自然災害防止対策のための河川整備などを含む『普通建設事業費等』が17.9%、町庁舎大規模改修事業に伴う備品購入費や各事業における委託料を計上している『物件費』が16.5%となっています。

性質別は、さらに『義務的経費』、『任意的(その他の)経費』及び『投資的経費』に分類することができ、財政の弾力性や健全性を分析・比較する指標となります。

『義務的経費』は、法律上支出が義務づけられており、任意に削減することが困難な経費です。歳出総額に占める割合が高くなると、財政の自由度は低くなります。そのうち、『扶助費』は前年度比2億6,713万8千円増加しています。



◇令和7年度性質別歳出予算一覧

(単位:千円、%)

費目		令和7年度	令和6年度	増減額	増減率	構成比	
義務的	扶助費	3,398,895	3,131,757	267,138	8.5	23.3	41.9
	人件費	1,874,460	1,727,926	146,534	8.5	12.9	
	公債費	829,479	838,074	△ 8,595	△ 1.0	5.8	
任意的	物件費	2,406,860	2,140,899	265,961	12.4	16.5	40.3
	補助費等	2,140,284	1,995,692	144,592	7.2	14.7	
	繰出金	1,229,649	1,217,540	12,109	1.0	8.4	
	投資及び出資金	28,941	39,605	△ 10,664	△ 26.9	0.2	
	維持補修費	37,838	31,857	5,981	18.8	0.3	
	積立金	8,954	12,924	△ 3,970	△ 30.7	0.1	
	予備費	15,000	15,000	0	—	0.1	
投資的	普通建設事業費	2,605,637	2,996,723	△ 391,086	△ 13.1	17.9	17.9
	災害復旧費	3	3	0	—	0.0	
合計		14,576,000	14,148,000	428,000	3.0	100.0	

※構成比各費目を四捨五入しているため、合計が100.0%にならないことがあります。

また、構成比率が表示単位未満の場合には0.0%となっています。

費目の主な内容

扶助費	児童医療費助成や高齢者・障がい者の生活支援	物件費	施設管理の委託費や消耗品などの事務経費
補助費等	下水道事業や石橋消防等団体への負担金など	繰出金	各保険事業や農業集落排水事業への支出
公債費	借り入れた町債の償還金	投資及び出資金	下水道事業会計への出資
維持補修費	公共施設・備品の補修	普通建設事業費	道路や学校などの改修工事費

➤ 令和7年度一般会計主な事務事業の概要

(単位：千円)

事業名	事業内容	実施計画	事業費	財源内訳				
				国県支出金	地方債	その他	一般財源	
◇総務費								
	ふるさと応援寄附事業	ふるさと納税返礼品、ポータルサイト利用等	20,410	20,686	0	0	0	20,686
新規	町政70周年記念式典		3,989	3,989	0	0	0	3,989
	庁用自動車購入事業	庁用車の更新	12,920	12,918	400	5,900	0	6,618
継続	庁舎大規模改修事業	庁舎大規模改修等	860,987	878,309	0	591,600	100,000	186,709
	交通安全施設整備事業	カーブミラー等の整備	2,973	2,973	0	0	0	2,973
	LED防犯灯整備事業	LED防犯灯整備	13,801	14,615	0	0	0	14,615
	自治会公民館整備支援事業	自治会公民館の修繕等の補助	775	775	0	0	0	775
	コミュニティ施設整備事業	コミュニティセンター等の整備	33,525	1,716	0	0	0	1,716
	まちおこし事業	地方創生、ORIGAMIのまちづくりの推進	2,103	1,523	0	0	0	1,523
	総合計画策定事業	総合計画の策定	6,039	6,039	0	0	0	6,039
	デマンド交通運行事業	デマンド交通の運行	36,031	28,234	5,996	0	96	22,142
	移住定住促進事業	移住定住の促進	4,616	5,122	2,740	0	0	2,382
	ネットワークシステム整備事業	庁内ネットワーク用パソコン等の整備及び管理運用	85,674	87,616	0	0	400	87,216
	自治体情報セキュリティ強化対策事業	情報セキュリティ強化対策用事務機器等の整備及び管理運用	18,500	19,818	0	0	0	19,818
拡充	DX推進事業	自治体DXの推進	122,615	140,566	0	0	75,270	65,296
	標準宅地鑑定事業	令和9年度評価替えに伴う標準宅地鑑定	11,165	11,165	0	0	0	11,165
	地番図データ更新事業	地番図データ更新及び家屋現況図データ更新等	2,761	2,761	0	0	0	2,761
	住民票等のコンビニ交付事業	住民票等のコンビニ交付	5,103	5,348	0	0	3,120	2,228
◇民生費								
	社会福祉協議会補助事業	町社会福祉協議会への運営費及び事業費の補助	52,791	56,602	699	0	7,685	48,218
	重層的支援体制整備事業	対象者の属性を問わない相談支援、参加支援、地域づくりに向けた支援の一体的実施	6,829	6,829	5,121	0	0	1,708
	地域福祉計画・社会福祉協議会地域福祉活動計画策定事業	地域福祉計画・社会福祉協議会地域福祉活動計画の策定	3,791	3,791	0	0	0	3,791
	自立支援医療費支給事業	身体機能障がい軽減・改善するための医療給付	38,790	38,790	25,015	0	0	13,775
	重度心身障害者医療費助成事業	重度の障がい者に対する医療費の助成	43,105	43,105	20,470	0	0	22,635
	地域生活支援事業	障がい者(児)が地域で生活を営むための各種支援事業	44,797	45,607	13,890	0	0	31,717
	障害者自立支援給付事業	障がい者等が自立した生活を営めるよう必要なサービスの給付と支援 身体障がい者に対する補装具の購入及び修理費用を支給	841,566	834,441	625,830	0	0	208,611
	障がい者等支援施設運営事業	ふれあいの家ひまわり、こども発達支援センターおひさまの家の運営	7,478	10,963	0	0	26	10,937
	難病患者等福祉手当支給事業	難病患者等に対する手当支給(対象者232人)	8,925	9,360	0	0	0	9,360
	上三川いきいきプラザ管理運営事業	上三川いきいきプラザの運営	234,674	234,674	0	0	1,432	233,242

事業名	事業内容	実施計画	事業費	財源内訳			
				国県支出金	地方債	その他	一般財源
敬老会事業	敬老会の開催	1,497	1,436	0	0	0	1,436
シルバー人材センター運営補助事業	人件費・運営費・施設管理費補助	9,000	9,000	0	0	0	9,000
老人福祉措置事業	養護老人ホーム入所措置・短期入所生活介護措置	6,671	6,671	0	0	0	6,671
敬老祝金支給事業	対象者551人(80歳・85歳・90歳・95歳・100歳)	8,178	8,054	0	0	0	8,054
第3子以降出産祝金事業	第3子以降の出産に祝金を支給(支給額:20万円)	8,000	7,000	0	0	5,000	2,000
ベビーギフト事業	出産祝品の贈呈	2,376	2,376	0	0	0	2,376
放課後児童健全育成事業	指定管理者による放課後児童クラブの運営(9学童クラブ)	63,073	62,563	41,360	0	0	21,203
医療費助成事業	未就学の子どもから高校3年生までの児童・ひとり親家庭・妊産婦に対する医療費助成	199,775	199,160	68,260	0	0	130,900
子ども・子育て支援事業	子どものための教育・保育給付	1,342,878	1,340,403	948,418	0	35,681	356,304
保育所等助成事業	私立保育園等への運営委託及び事業費補助	117,637	120,547	50,046	0	0	70,501
子育て支援センター事業	子育て支援センター及び一時預かりに係る運営委託	41,253	41,103	9,078	0	232	31,793
◇衛生費							
高齢者予防接種事業	高齢者各種予防接種の実施及び費用助成	20,043	20,043	0	0	0	20,043
成人予防接種事業	成人各種予防接種の実施及び費用助成	61,553	27,784	4,448	0	0	23,336
健康づくり事業	生活習慣病予防・改善運動教室等の開催、健康マイレージ	3,027	3,021	504	0	0	2,517
健康増進計画等策定事業	第2期健康増進計画改定版及び第4期食育推進計画の策定	3,400	3,388	0	0	0	3,388
がん・結核検診事業	各種がん等及び結核の検診	72,997	64,443	1,132	0	0	63,311
母子予防接種事業	各種予防接種の実施及び費用助成	83,705	86,937	0	0	0	86,937
母子健康教育事業	母子及び乳幼児の健康診査、保健指導、不妊治療費助成、妊婦のための支援給付金	64,882	64,915	29,439	0	0	35,476
浄化槽設置整備補助事業	浄化槽設置等補助(4基)	2,095	2,092	1,097	0	0	995
環境美化運動推進事業	花いっぱい運動・ごみゼロ運動の推進	2,781	2,800	0	0	0	2,800
家庭用脱炭素設備等普及推進事業	家庭用脱炭素設備購入補助	4,000	4,000	600	0	0	3,400
新規 省エネ家電購入促進事業	省エネ家電購入補助	—	2,000	2,000	0	0	0
斎場運営事業	芳賀地区広域行政事務組合斎場利用に伴う費用負担	54,218	52,969	0	0	0	52,969
資源再利用運動推進事業	資源物収集運搬業務及び資源再利用運動報償金支給	11,165	11,165	0	0	2,110	9,055
一般廃棄物収集運搬業務委託事業	ごみ収集運搬業務	74,968	74,967	0	0	0	74,967
一般廃棄物処理基本計画策定事業	一般廃棄物処理計画策定業務	6,232	6,232	0	0	0	6,232
クリーンパーク茂原等運営事業	ごみ処理施設の広域利用に伴う費用負担	160,000	209,329	0	0	0	209,329
小山広域保健衛生組合運営事業	小山広域クリーンセンターのし尿処理施設維持費用負担	86,226	91,415	0	0	0	91,415
◇農林水産業費							
農業公社支援事業	農業公社運営支援	9,530	10,230	0	0	0	10,230
園芸産地振興対策事業	パイプハウスの導入費補助	2,000	2,000	0	0	0	2,000

事業名	事業内容	実施計画	事業費	財源内訳			
				国県支出金	地方債	その他	一般財源
土地利用型経営体育成事業	集落営農組織や個別経営体等への農業機械導入経費補助	9,000	9,000	0	0	0	9,000
環境保全型農業直接支払交付金事業	有機農業の取組など環境保全効果の高い取組への支援	5,410	6,240	4,682	0	0	1,558
農地集積推進事業	農地の集積、集約化への取り組みに対する支援	260	260	260	0	0	0
多面的機能支払事業	地域が共同で行う水路等、農業施設の維持管理活動への支援	8,761	8,758	6,589	0	0	2,169
農業人材力強化総合支援事業	独立・自営を目指す新規就農者への支援	24,100	30,850	29,850	0	500	500
スマート農業技術導入支援事業	認定農業者等へのスマート農業技術導入経費補助	1,000	1,000	0	0	0	1,000
産地パワーアップ事業	新規就農者や担い手への農業用ハウス等の再整備・改修に対して支援	—	12,172	12,172	0	0	0
新規 物価高騰対策農業者支援事業	物価高騰の影響を受けている農畜産業者へ支援し農業経営の安定を図る	—	19,000	11,296	0	0	7,704
新規 農業振興奨励金事業	農業用施設等を新設又は増設した農業者等に固定資産税相当額を交付	1,575	1,575	0	0	0	1,575
森林環境譲与税事業	森林の公益的機能に関する普及啓発や木材利用の促進を実施	—	3,985	0	0	22	3,963
土地改良事業	土地改良区が行う農業用水利施設の改修事業支援	30,073	30,073	12,250	0	0	17,823
国営造成施設管理体制整備促進事業	国営造成施設管理支援	3,197	3,197	2,397	0	0	800
農地再整備事業	農業生産基盤の再整備	2,800	3,163	560	0	0	2,603
拡充 農村地域防災減災事業	自然災害による農地、農業用施設への被害予防対策	50,800	50,800	0	42,200	0	8,600
農村公園維持管理事業	農村公園の維持管理	19,278	16,247	0	0	0	16,247
改善センター維持管理事業	農業振興施設の管理運営及び維持管理	26,381	25,345	0	0	48	25,297
農業再生対策推進事業	農業再生対策及び経営所得安定対策直接支払の推進	24,000	24,000	8,000	0	0	16,000
◇ 商工費							
新規 エネルギー価格等高騰対策支援金交付事業	中小企業者等に対するエネルギー価格（燃料費、光熱費）の高騰対策支援	—	21,560	12,818	0	0	8,742
かみのかわ景観スポット整備事業	イベント開催支援及びひまわり畑整備事業	5,831	5,831	0	0	0	5,831
フェスタ in かみのかわ事業	イベント開催支援	4,500	4,500	0	0	0	4,500
かみのかわ町おこし夏祭り事業	イベント開催支援	3,150	3,150	0	0	0	3,150
拡充 プレミアム商品券事業	プレミアム商品券の発行による消費者及び中小小売業支援	2,800	8,381	8,381	0	0	0
企業誘致事業	設備の新設又は増設に対する奨励金の交付	46,180	46,180	0	0	0	46,180
新規 道の駅整備推進事業	（仮称）道の駅かみのかわの整備	65,113	62,122	0	0	0	62,122
◇ 土木費							
地籍調査事業	認証・登記、成果の閲覧・交付	3,268	3,184	0	0	36	3,148
道路台帳整備事業	道路新設・改良等に伴う道路台帳の補正	7,579	7,579	0	0	0	7,579
道路維持事業	道路維持管理業務委託、舗装修繕工事等	124,400	114,400	0	27,000	0	87,400
橋梁維持管理事業	橋梁の修繕設計・修繕工事	107,000	107,000	52,250	38,400	0	16,350
道路整備事業	生活道路・幹線道路の整備	207,500	205,500	52,250	56,400	0	96,850
新規 新産業団地整備事業	新産業団地周辺道路の整備	72,000	71,000	35,000	31,500	0	4,500

事業名	事業内容	実施計画	事業費	財源内訳				
				国県支出金	地方債	その他	一般財源	
交通安全施設整備事業	防護柵・区画線等の設置	6,000	5,804	0	0	0	5,804	
河川事業	普通河川の護岸整備・護岸修繕等	109,000	109,000	0	100,000	0	9,000	
願成寺地区市街地整備事業	街区公園の用地買収	45,910	45,910	0	28,100	0	17,810	
中心市街地整備事業	道路美化、城址公園給排水・給電施設整備、地上機器ラッピング整備等	114,672	114,676	51,422	46,200	0	17,054	
西浦・富士見台地区市街地整備事業	基本計画策定	4,274	4,274	0	0	0	4,274	
新規	都市計画基本図更新事業	都市計画基本図更新	30,023	30,023	0	0	0	30,023
新規	都市計画マスタープラン策定事業	都市計画マスタープラン改定	4,454	4,454	0	0	0	4,454
	公園維持管理事業	都市公園の維持管理	131,389	120,754	7,500	6,700	1,571	104,983
	公共下水道事業	下水道事業会計への補助金等	—	489,144	0	0	0	489,144
	定住のための住宅取得支援事業	住宅取得補助	8,400	8,400	0	0	0	8,400
◇消防費								
	石橋地区消防組合事業	石橋地区消防組合への負担金	516,793	531,790	0	0	0	531,790
	消火栓設置事業	消火栓設置（6基）	3,600	3,600	0	0	0	3,600
	消防設備整備事業	団員詰所修繕、防火水槽撤去	11,935	12,667	0	6,000	0	6,667
新規	ハザードマップ作成事業	ハザードマップの作成、避難所等看板設置	8,485	8,485	4,943	0	0	3,542
	防災体制整備事業	備蓄食料等の整備、Jアラート受信機・アンテナ更新、県防災行政NW更新	7,476	9,892	0	8,400	0	1,492
新規	防災DX推進事業	防災情報発信体制整備、WEBハザードマップ整備、避難所用蓄電池付き太陽光外灯等	23,970	25,147	9,921	0	0	15,226
◇教育費								
	タブレット型端末整備事業	タブレット型情報端末の通信料、保守料	44,778	44,241	0	0	0	44,241
	教育支援センター事業	不登校児童生徒に対する教育支援	8,032	8,057	0	0	45	8,012
	教育指導体制整備事業	スクールカウンセラーによる教育支援	4,401	4,402	0	0	0	4,402
	学校図書館司書配置事業	学校図書館司書の配置	16,358	16,153	0	0	85	16,068
	A L T 配置事業	外国語指導助手の配置	35,260	35,069	0	0	101	34,968
	中学生海外派遣事業	中学生をオーストラリアへ派遣	10,930	10,880	0	0	4,500	6,380
	小学校教育機器整備事業	パソコン整備（教職員用）	32,942	30,618	0	0	0	30,618
	小学校施設維持事業	本郷北小学校他空調機維持管理等	7,804	8,236	0	0	0	8,236
拡充	小学校施設改修事業	小学校屋内運動場空調設備設置工事等	38,428	444,497	0	417,500	20,504	6,493
	小学校教材備品整備事業	教材備品、理科備品の整備	5,300	5,300	0	0	0	5,300
拡充	小学校学級運営等改善事業	特別教育指導員、学習支援員、教員業務支援員の配置	54,436	57,328	2,940	304	0	54,084
	中学校教育機器整備事業	パソコン整備（教職員用）	21,316	20,087	0	0	0	20,087
	中学校施設維持事業	明治中学校給食用ダムウエーター改修等	3,257	2,402	0	0	0	2,402
拡充	中学校施設改修事業	中学校屋内運動場空調設備設置工事等	—	180,796	0	178,900	0	1,896
	中学校教材備品整備事業	教材備品の整備	6,050	6,050	0	0	0	6,050
拡充	中学校学級運営等改善事業	特別教育指導員、学習支援員、教員業務支援員の配置	25,447	24,844	589	0	150	24,105

事業名	事業内容	実施計画	事業費	財源内訳			
				国県支出金	地方債	その他	一般財源
地域子ども教室推進事業	放課後子ども教室、地域未来塾	11,304	11,296	3,930	0	0	7,366
生涯学習センター事業	ORIGAMIプラザ内生涯学習センター等の維持管理	—	38,592	0	0	1,810	36,782
生涯学習推進事業	各種学級講座等	4,477	4,352	0	0	0	4,352
図書館運営事業	町立図書館の運営	70,395	67,625	0	0	0	67,625
町指定文化財説明看板整備事業	説明看板の設置	1,245	1,245	830	0	0	415
文化財保存活用地域計画策定事業	文化財保存活用地域計画の策定事業	2,835	2,823	1,412	0	0	1,411
しらさぎマラソン大会事業	マラソン大会の開催	3,290	3,290	0	0	2,105	1,185
町民スポーツレクリエーション祭事業	スポーツレクリエーション祭の開催	2,652	2,495	0	0	0	2,495
拡 充	体育施設管理事業	—	132,336	0	131,920	83	333
	体育施設等指定管理事業	20,125	20,093	0	0	0	20,093
拡 充	給食センター運営事業	173,846	191,753	20,580	0	36	171,137
	給食センター維持管理事業	18,473	12,340	0	0	0	12,340

➤ 基金の推移

基金(町の貯金)には、特定の目的のために資金を積み立てる(基金を使用する時は、積み立てた基金を取り崩して使用する)「特定目的基金」と、特定の目的のために定額資金を運用する(基金を使用するときは、基金の運用益を使用する)「定額運用基金」の2種類があります。

(単位:千円)

基金	令和6年度末 (見込み)	令和7年度増減額		令和7年度末 (見込み)
		積立予定額	取崩予定額	
特定目的基金				
財政調整基金	2,301,361	3,464	554,000	1,750,825
町債管理基金	982,610	1,337	300,000	683,947
公共施設等総合管理基金	600,584	940	100,000	501,524
社会福祉基金	63,520	103	8,285	55,338
森林環境譲与税基金	8,675	2,947	0	11,622
町営住宅施設整備基金	105,806	110	18,030	87,886
義務教育施設整備基金	15,702	4,802	20,504	0
定額運用基金				
土地開発基金	485,861	0	0	485,861
商工振興資金融資事業基金	221,264	0	0	221,264
印紙等購買基金	2,000	0	0	2,000
一般会計合計	4,787,383	13,703	1,000,819	3,800,267
国民健康保険財政調整基金	684,612	955	96,514	589,053
高額療養費等資金貸付基金	5,031	5	0	5,036
介護給付費準備基金	489,509	707	42,243	447,973
特別会計合計	1,179,152	1,667	138,757	1,042,062
合計	5,966,535	15,370	1,139,576	4,842,329

➤ 町債の推移

町では各種事業を実施するために、国や銀行などから資金の借入を行っています。

(単位:千円、%)

会計	令和6年度末 (見込み)	令和7年度増減額		令和7年度末 (見込み)
		発行予定額	償還予定額	
一般会計	6,609,415	1,717,100	801,065	7,525,450
農業集落排水事業特別会計	1,700,164	0	171,431	1,528,733
水道事業会計	695,497	0	115,923	579,574
下水道事業会計	4,169,456	183,000	359,088	3,993,368
合計	13,174,532	1,900,100	1,447,507	13,627,125

➤ 地方消費税率の引き上げ分に係る使途の明確化

当初予算における、地方消費税交付金(社会保障財源化分)の収入額及び充当状況は以下のとおりです。

(歳入) 地方消費税交付金(社会保障財源化分)	447,000 千円
(歳出) 社会保障4経費その他社会保障施策に要する経費	2,759,579 千円

【社会保障4経費その他社会保障施策に要する経費】

(単位:千円)

区 分		予算額 (対象経費)	財 源 内 訳				
			特 定 財 源			一 般 財 源	
			国県支出金	地方債	その他	地方消費税 交付金(社会保 障財源化分)	その他
社会 福祉	児童福祉	688,019	601,490	0	5,113	29,312	52,104
	母子福祉	197,760	68,048	0	212	46,624	82,876
	高齢者福祉	6,859	0	0	364	2,338	4,157
	障害者福祉	955,296	685,062	0	218	97,214	172,802
	小 計	1,847,934	1,354,600	0	5,907	175,488	311,939
社会 保険	国民健康保険	191,611	82,664	0	0	39,224	69,723
	介護保険	392,059	11,628	0	0	136,968	243,463
	後期高齢者医療	75,221	47,422	0	0	10,009	17,790
	小 計	658,891	141,714	0	0	186,201	330,976
保健 衛生	医療に係る施策	10,035	0	0	0	3,613	6,422
	感染症その他の疾病の予防策	240,856	3,016	0	12,280	81,209	144,351
	健康増進施策	1,863	504	0	0	489	870
	小 計	252,754	3,520	0	12,280	85,311	151,643
合 計		2,759,579	1,499,834	0	18,187	447,000	794,558

※地方消費税交付金(社会保障財源化分)は、各経費に要する一般財源の比率に応じて充当

※社会保険に係る予算額(対象経費)は、一般会計から各特別会計への繰出金を計上