

令和6年度 上三川町予算の概要

令和6年度は、「上三川町第7次総合計画」の後期基本計画の4年目となります。

町の将来像『共に創る 次代に輝く 安心・活力のまち 上三川』の実現に向け、まちづくりの8つの基本目標を踏まえ、総合的・計画的な施策の展開を図ります。

歳入においては、前年度に引き続き普通交付税の交付団体となる見込みです。大規模な建設事業の実施や子育て支援、社会福祉や障がい福祉などの社会保障経費等の増加のため、臨時財政対策債【※1】などの町債の発行と財政調整基金【※2】等の取崩しにより財源を確保していきます。

歳出においては、物価高騰への対応を考慮しつつ、緊急性や重要性を見極め必要な事業を計上しています。国による低所得者支援及び定額減税に関わる給付金事業や災害時の対応拠点でもある町庁舎の大規模改修事業、ライスセンター整備事業などにより、前年度と比較して予算規模が増加しています。また、令和6年度にオープンするORIGAMIプラザの運営・維持管理にかかる経費を新たに計上しています。

一般会計予算は141億4,800万円で、前年度当初予算と比較して21億1,400万円、17.6%の増となりました。

各特別会計予算は、国民健康保険事業予算28億9,500万円(前年度比3.1%増)、介護保険事業予算24億800万円(同0.3%増)、後期高齢者医療予算3億8,700万円(同18.0%増)、農業集落排水事業予算3億3,200万円(同1.5%減)となりました。

以上、一般会計と特別会計を合計した予算総額は201億7,000万円となり、前年度当初予算と比較して22億6,100万円、12.6%の増となりました。

公営企業会計では、水道事業会計で、収益的収支(維持管理)は収入6億277万円、支出5億8,875万9千円、資本的収支(設備投資)は収入6,390万7千円、支出3億8,449万2千円となりました。下水道事業会計で、収益的収支(維持管理)は収入9億8,853万1千円、支出9億3,369万6千円、資本的収支(設備投資)は収入5億4,548万2千円、支出6億4,617万1千円となりました。

◇ 令和6年度会計別予算集計表

(単位:千円、%)

会計	令和6年度	令和5年度	比較		
			増減額	増減率	
一般会計	14,148,000	12,034,000	2,114,000	17.6	
特別会計	6,022,000	5,875,000	147,000	2.5	
特別会計内訳	国民健康保険事業	2,895,000	2,809,000	86,000	3.1
	介護保険事業	2,408,000	2,401,000	7,000	0.3
	後期高齢者医療	387,000	328,000	59,000	18.0
	農業集落排水事業	332,000	337,000	△ 5,000	△ 1.5
計	20,170,000	17,909,000	2,261,000	12.6	

※各特別会計は、特定の事業を行うための会計で一般会計とは区別し、個別に経理しています。

水道事業会計【公営企業会計】

(単位:千円、%)

種別		年度	令和6年度	令和5年度	比較	
					増減額	増減率
収益的収支 (維持管理)	収入		602,770	610,973	△ 8,203	△ 1.3
	支出		588,759	600,082	△ 11,323	△ 1.9
資本的収支 (設備投資)	収入		63,907	15,008	48,899	325.8
	支出		384,492	358,401	26,091	7.3

下水道事業会計【公営企業会計】

(単位:千円、%)

種別		年度	令和6年度	令和5年度	比較	
					増減額	増減率
収益的収支 (維持管理)	収入		988,531	881,352	107,179	12.2
	支出		933,696	871,732	61,964	7.1
資本的収支 (設備投資)	収入		545,482	678,743	△ 133,261	△ 19.6
	支出		646,171	731,991	△ 85,820	△ 11.7

※水道事業会計及び下水道事業会計では、それぞれ上水道事業及び下水道事業の管理運営を行い、民間企業会計と同様の独立採算制をとっています。

用語説明

- ※1 臨時財政対策債 ……国の財源不足により、交付されるべき普通交付税が不足した時に、その不足分を補うために銀行等から借り入れることができるお金です。
- ※2 財政調整基金 ……計画的な財政運営を行うための預貯金です。

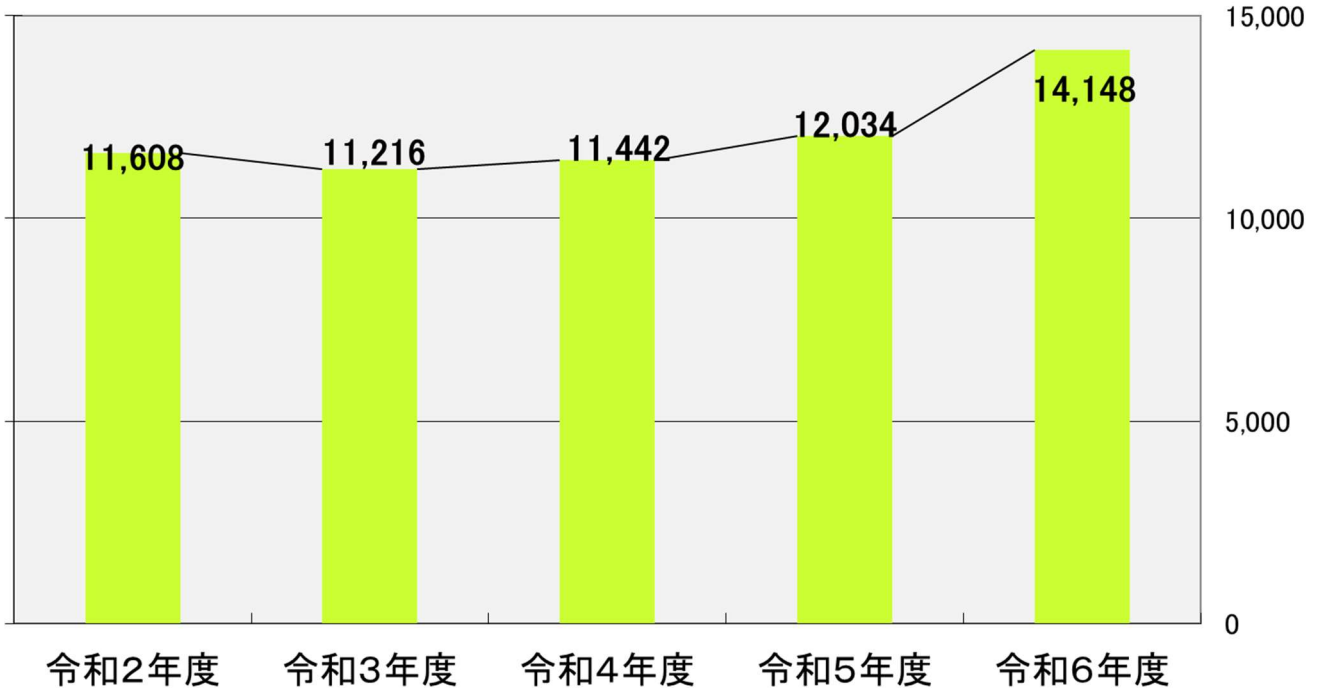
➤ 一般会計予算額の推移

直近5年間における予算の推移は下図のとおりです。

国による低所得者支援及び定額減税に関わる給付金事業や町庁舎の大規模改修事業、ライスセンター整備に対する補助金などにより、前年度より予算規模が増加しています。

以降、一般会計予算の概要について紹介していきます。

直近5年間の予算額推移（単位：百万円）



➤ 歳入

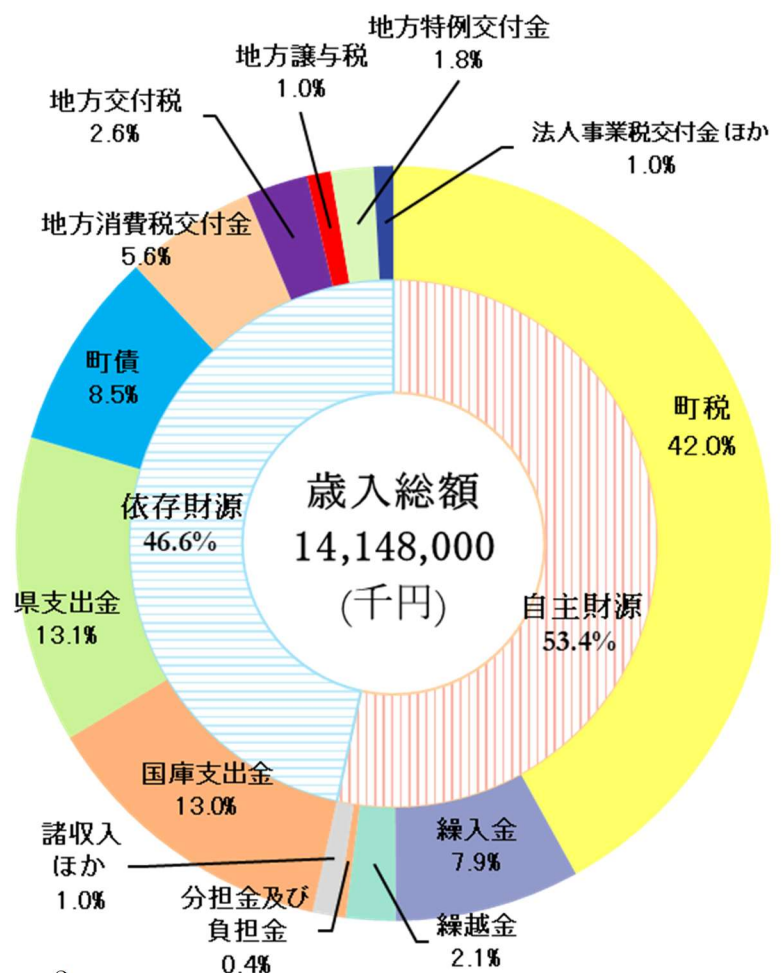
町税収入は、前年度比2億6,630万円(4.3%)減の59億3,814万1千円としています。町民税において定額減税による減収を見込んだことが主な要因です。一方、地方特例交付金において定額減税の補てん分の収入を見込んでいます。

国庫支出金には、低所得者支援給付金及び定額減税補足給付金の財源となる地方創生臨時交付金などを計上しています。

県支出金は、JAうつのみやによるライスセンター整備に対する補助金などにより前年度比96.4%増となっています。

繰入金については、財政調整基金などから総額11億2,298万3千円を取崩します。

町債は、道路の改良工事や河川の護岸整備、町庁舎の大規模改修事業の財源として、総額12億650万円を借り入れます。歳出の増加により、町債や国からの交付金等に依存せざるを得ない予算編成となっています。



◇令和6年度歳入予算一覧

(単位:千円、%)

費目		令和6年度	令和5年度	増減額	増減率	構成比	
自主財源	町税	5,938,141	6,204,441	△ 266,300	△ 4.3	42.0	53.4
	繰入金	1,122,983	992,816	130,167	13.1	7.9	
	繰越金	300,000	300,000	0	—	2.1	
	諸収入	56,340	49,285	7,055	14.3	0.4	
	使用料及び手数料	53,906	54,300	△ 394	△ 0.7	0.4	
	分担金及び負担金	52,816	52,434	382	0.7	0.4	
	寄附金	30,100	25,100	5,000	19.9	0.2	
	財産収入	6,956	10,531	△ 3,575	△ 33.9	0.0	
依存財源	県支出金	1,860,063	947,142	912,921	96.4	13.1	46.6
	国庫支出金	1,832,433	1,591,287	241,146	15.2	13.0	
	町債	1,206,500	391,400	815,100	208.3	8.5	
	地方消費税交付金	793,000	788,000	5,000	0.6	5.6	
	地方交付税	374,000	345,000	29,000	8.4	2.6	
	地方特例交付金	258,300	41,000	217,300	530.0	1.8	
	地方譲与税	144,362	143,564	798	0.6	1.0	
	法人事業税交付金	64,000	50,000	14,000	28.0	0.5	
	配当割交付金	22,000	20,000	2,000	10.0	0.2	
	環境性能割交付金	14,000	8,700	5,300	60.9	0.1	
	株式譲渡所得割交付金	13,500	13,500	0	—	0.1	
	交通安全対策特別交付金	3,600	4,000	△ 400	△ 10.0	0.0	
	利子割交付金	1,000	1,500	△ 500	△ 33.3	0.0	
合計	14,148,000	12,034,000	2,114,000	17.6	100.0		

※構成比各費目を四捨五入しているため、合計が100.0%にならないことがあります。
また、構成比率が表示単位未満の場合には0.0%となっています。

費目の説明

- 町税……………住民の皆さんから納めていただく固定資産税や町民税、軽自動車税などです。
なお、国民健康保険税は、特別会計『国民健康保険事業』における収入です。
- 繰入金……………積み立てていた基金（預貯金）などから、繰り入れるお金です。
- 繰越金……………前年度予算から繰越したお金です。
- 国庫／県支出金 ……国や県から使い道が決められて渡されるお金です。
- 町債……………町が事業を行うために、長期間、銀行などから借り入れるお金（借金）です。
- 地方交付税……………「普通交付税」、「特別交付税」があります。普通交付税は、全国の市町村で同じ行政サービスが受けられるように、国から支払われるお金です。特別交付税は、地籍調査や文化財保護など特別な事情のある自治体に交付されます。
- 〇〇〇交付金 ……国税（消費税や所得税など）から、町に配分されるお金です。
- 自主財源……………町税や基金の取り崩しなど、町が自ら得られる収入です。
- 依存財源……………国や県により決められた額を交付される、または割り当てられる収入です

➤ 歳出

歳出を分類する場合、「目的別」・「性質別」の2種類で分類することができます。

「目的別」では行政目的(仕事の内容)で分類するので、町の仕事のどの分野へ重点的にお金がかけられているかが分かります。

一方、「性質別」では人件費や物件費といった経済的性質に分類することで、財政の健全度等を把握することができます。

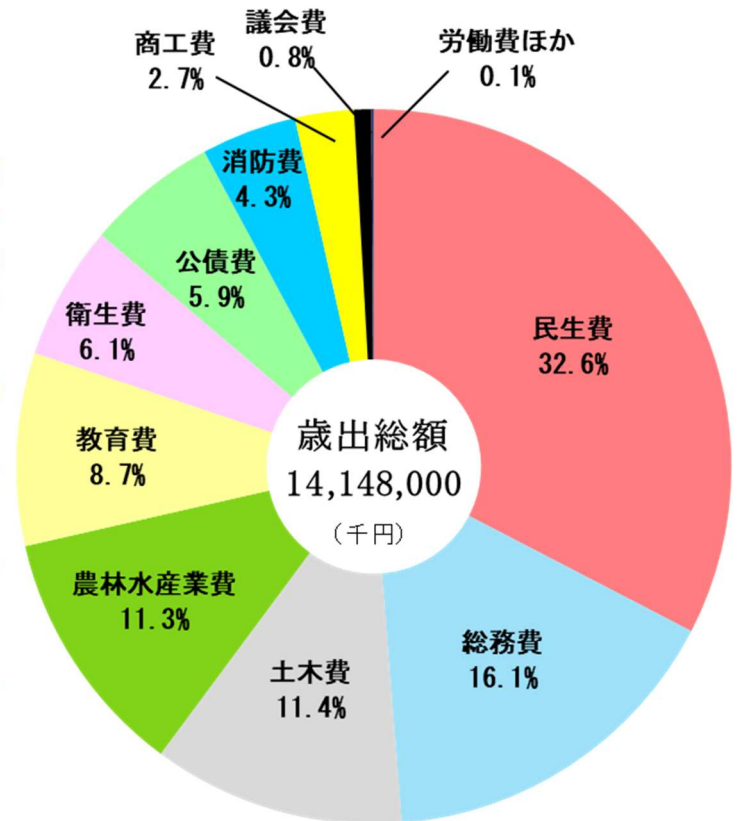
◆目的別

全体で最も高い割合を占めているのが、『民生費』となっています。低所得者支援給付金事業やORIGAMIプラザ内の子育て支援センターの運営費用などを新規計上しており、全体の32.6%を占めています。

次いで、町庁舎の大規模改修事業や定額減税補足給付金事業などを計上した『総務費』が16.1%、道路や河川の整備、中心市街地活性化事業などを行う『土木費』が11.4%となっています。

『農林水産業費』では、JAうつのみやによるライスセンター整備や農業用機械の導入に対する補助を行います。

『教育費』には、ORIGAMIプラザ内の生涯学習センターの運営費用などを計上しています。



◇令和6年度目的別歳出予算一覧

(単位:千円、%)

費目		令和6年度	令和5年度	増減額	増減率	構成比
民生費	児童・高齢者・障がい者等の福祉向上に	4,613,784	4,508,222	105,562	2.3	32.6
総務費	戸籍・徴税・まちづくりなどに	2,284,636	1,294,319	990,317	76.5	16.1
土木費	道路・公園・河川の整備などに	1,612,145	1,374,380	237,765	17.3	11.4
農林水産業費	農林水産業の振興のために	1,594,847	576,593	1,018,254	176.6	11.3
教育費	小中学校の運営やスポーツ・文化の振興に	1,233,992	1,260,856	△ 26,864	△ 2.1	8.7
衛生費	健康増進やゴミ処理などに	859,307	1,024,164	△ 164,857	△ 16.1	6.1
公債費	借入金の返済のために	838,074	871,383	△ 33,309	△ 3.8	5.9
消防費	消防活動・地域防災活動などに	609,741	611,762	△ 2,021	△ 0.3	4.3
商工費	商工業の振興のために	376,167	390,189	△ 14,022	△ 3.6	2.7
議会費	議会運営のために	110,203	112,028	△ 1,825	△ 1.6	0.8
予備費	不測の事態に備えて	15,000	10,000	5,000	50.0	0.1
労働費	勤労者のために	100	100	0	—	0.0
災害復旧費	被災時の修繕などに	3	3	0	—	0.0
諸支出金	その他	1	1	0	—	0.0
合計		14,148,000	12,034,000	2,114,000	17.6	100.0

※構成比各費目を四捨五入しているため、合計が100.0%にならないことがあります。

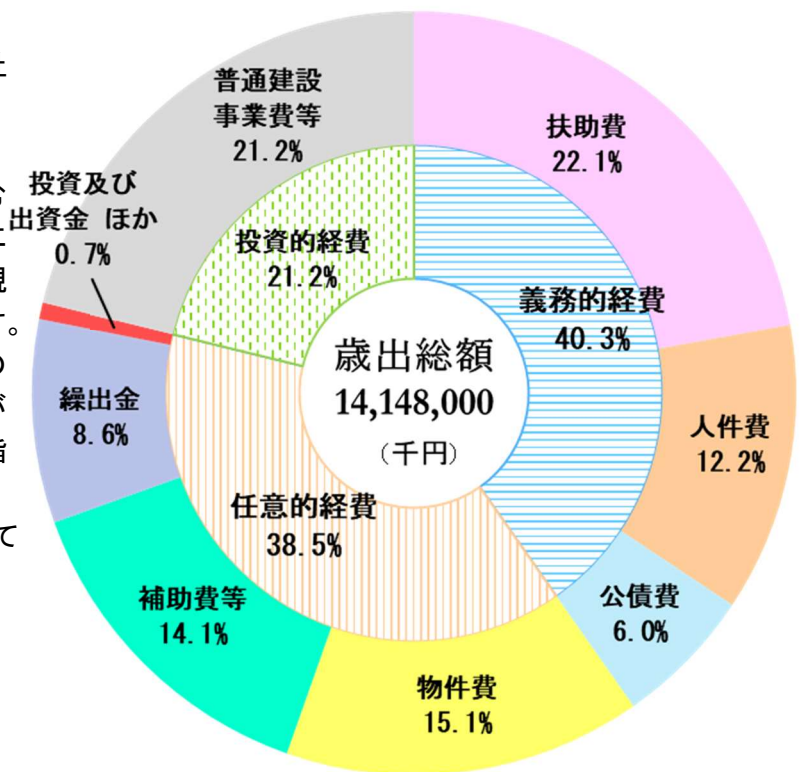
また、構成比率が表示単位未満の場合には0.0%となっています。

◆性質別

全体に占める割合は、児童福祉や障がい福祉などの社会保障に関わる『扶助費』が22.1%、町庁舎の大規模改修事業やライスセンター整備、自然災害防止対策のための河川整備などを含む『普通建設事業費等』が21.2%、令和6年度にオープンする ORIGAMI プラザの運営費用を新規計上している『物件費』が15.1%となっています。

性質別は、さらに『義務的経費』、『任意的(その他の)経費』及び『投資的経費』に分類することができ、財政の弾力性や健全性を分析・比較する指標となります。

『義務的経費』は、法律上支出が義務づけられており、任意に削減することが困難な経費です。歳出総額に占める割合が高くなると、財政の自由度は低くなります。そのうち、『扶助費』は前年度比2億4,428万2千円増加しています。



◇令和6年度性質別歳出予算一覧

(単位:千円、%)

費目		令和6年度	令和5年度	増減額	増減率	構成比	
義務的	扶助費	3,131,757	2,887,475	244,282	8.5	22.1	40.3
	人件費	1,727,926	1,675,100	52,826	3.2	12.2	
	公債費	838,074	871,383	△ 33,309	△ 3.8	6.0	
任意的	物件費	2,140,899	2,023,035	117,864	5.8	15.1	38.5
	補助費等	1,995,692	2,204,611	△ 208,919	△ 9.5	14.1	
	緑出金	1,217,540	1,202,828	14,712	1.2	8.6	
	投資及び出資金	39,605	36,806	2,799	7.6	0.3	
	維持補修費	31,857	29,787	2,070	6.9	0.2	
	積立金	12,924	14,179	△ 1,255	△ 8.9	0.1	
	予備費	15,000	10,000	5,000	50.0	0.1	
投資的	普通建設事業費	2,996,723	1,078,793	1,917,930	177.8	21.2	21.2
	災害復旧費	3	3	0	—	0.0	
合計		14,148,000	12,034,000	2,114,000	17.6	100.0	

※構成比各費目を四捨五入しているため、合計が100.0%にならないことがあります。

また、構成比率が表示単位未満の場合には0.0%となっています。

費目の主な内容

扶助費	児童医療費助成や高齢者・障がい者の生活支援	物件費	施設管理の委託費や消耗品などの事務経費
補助費等	下水道事業や石橋消防等団体への負担金など	緑出金	各保険事業や農業集落排水事業への支出
公債費	借り入れた町債の償還金	投資及び出資金	下水道事業会計への出資
維持修繕費	公共施設・備品の補修	普通建設事業費	道路や学校などの改修工事費

➤ 令和6年度一般会計主な事務事業の概要

(単位：千円)

事業名	事業内容	実施計画	事業費	財源内訳				
				国県支出金	地方債	その他	一般財源	
◇総務費								
	ふるさと応援寄附事業	ふるさと納税返礼品、ポータルサイト利用等	18,526	19,149	0	0	0	19,149
新規	町政70周年記念事業	70周年記念ポスター作成、デジタルアーカイブ化等	5,022	2,805	0	0	0	2,805
	庁用自動車購入事業	庁用車の更新	16,825	16,519	0	0	0	16,519
継続	庁舎大規模改修事業	庁舎大規模改修等	963,045	977,511	0	692,700	100,000	184,811
	交通安全施設整備事業	カーブミラー等の整備	4,000	4,000	0	0	0	4,000
	LED防犯灯整備事業	LED防犯灯整備	12,602	12,907	0	0	0	12,907
	自治会公民館整備支援事業	自治会公民館の修繕等の補助	350	350	0	0	0	350
	コミュニティ施設整備事業	コミュニティセンター等の整備	37,298	9,202	0	0	0	9,202
	デマンド交通運行事業	デマンド交通の運行	23,527	23,570	5,696	0	96	17,778
	移住定住促進事業	移住定住の促進	2,917	2,882	1,200	0	0	1,682
	まちおこし事業	ORIGAMIのまちづくり	6,416	5,718	0	0	0	5,718
	総合計画策定事業	総合計画の策定	4,268	4,268	0	0	0	4,268
	ネットワークシステム整備事業	庁内ネットワーク用パソコン等の整備及び管理運用	87,025	90,456	0	0	400	90,056
	自治体情報セキュリティ強化対策事業	情報セキュリティ強化対策用事務機器等の整備及び管理運用	18,055	18,052	0	0	0	18,052
	DX推進事業	自治体DXの推進	59,563	20,149	0	0	0	20,149
	定額減税補足給付金		—	154,989	141,909	0	0	13,080
	航空写真撮影事業	町内全域の航空写真撮影等	10,901	10,901	0	0	0	10,901
	地番図データ更新事業	地番図データ更新及び家屋現況図データ更新等	2,750	2,750	0	0	0	2,750
	住民票等のコンビニ交付事業	住民票等のコンビニ交付	4,823	4,822	0	0	2,160	2,662
◇民生費								
	社会福祉協議会補助事業	町社会福祉協議会への運営費及び事業費の補助	52,791	52,791	736	0	9,038	43,017
	重層的支援体制整備事業	対象者の属性を問わない相談支援、参加支援、地域づくりに向けた支援の一体的実施	5,127	5,130	3,847	0	0	1,283
	低所得者支援給付金		—	105,512	78,615	0	0	26,897
	自立支援医療費支給事業	身体機能障がい等を軽減・改善するための医療給付	34,134	34,134	21,942	0	0	12,192
	重度心身障害者医療費助成事業	重度の障がい者に対する医療費の助成	41,171	41,171	19,503	0	0	21,668
	地域生活支援事業	障がい者（児）が地域で生活を営むための各種支援事業	44,432	45,062	14,152	0	0	30,910
	障害者自立支援給付事業	障がい者等が自立した生活を営めるよう必要なサービスの給付と支援 身体障がい者に対する補装具の購入及び修理費用を支給	769,169	769,169	576,876	0	0	192,293
	障がい者等支援施設運営事業	ふれあいの家ひまわり、こども発達支援センターおひさまの家の運営	7,654	7,654	0	0	26	7,628
	難病患者等福祉手当支給事業	難病患者等に対する手当支給（対象者232人）	8,435	8,435	0	0	0	8,435
	障がい福祉施設整備費補助事業	グループホームの整備費用に係る補助	5,000	5,000	0	0	0	5,000

事業名	事業内容	実施計画	事業費	財源内訳			
				国県支出金	地方債	その他	一般財源
上三川いきいきプラザ管理運営事業	上三川いきいきプラザの運営	234,674	234,674	0	0	2,079	232,595
敬老会事業	敬老会の開催	2,173	2,150	0	0	0	2,150
シルバー人材センター運営補助事業	人件費・運営費・施設管理費補助	9,000	9,000	0	0	0	9,000
老人福祉措置事業	養護老人ホーム入所措置・短期入所生活介護措置	5,903	5,903	0	0	0	5,903
敬老祝金支給事業	対象者633人(80歳・85歳・90歳・95歳・100歳)	8,384	8,344	0	0	0	8,344
第3子以降出産祝金事業	第3子以降の出産に祝金を支給(支給額:20万円)	9,000	8,000	0	0	5,000	3,000
ベビーギフト事業	出産祝品の贈呈	2,555	2,555	0	0	0	2,555
子ども・子育て支援事業計画策定事業	次期子ども・子育て支援事業計画の策定	2,945	2,926	0	0	0	2,926
放課後児童健全育成事業	指定管理者による放課後児童クラブの運営(9学童クラブ)	68,051	64,904	41,962	0	0	22,942
医療費助成事業	未就学の子どもから高校3年生までの児童・ひとり親家庭・妊産婦に対する医療費助成	192,635	192,060	70,549	0	0	121,511
子ども・子育て支援事業	子どものための教育・保育給付	1,184,651	1,177,207	806,983	0	51,862	318,362
保育所等助成事業	私立保育園等への運営委託及び事業費補助	128,307	127,015	53,666	0	0	73,349
新規 子育て支援センター事業	子育て支援センター及びび一時預かりに係る運営委託	42,997	41,363	8,202	0	312	32,849
◇衛生費							
高齢者予防接種事業	高齢者各種予防接種の実施及び費用助成	21,064	21,064	0	0	0	21,064
風しんの追加的対策事業	風しんの抗体検査及び予防接種の実施	4,184	4,184	1,438	0	0	2,746
新規 带状疱疹ワクチン接種事業		6,433	6,433	0	0	0	6,433
健康づくり事業	生活習慣病予防・改善運動教室等の開催、健康マイレージ	2,972	2,917	504	0	0	2,413
健康増進計画事業		3,000	3,000	0	0	0	3,000
がん・結核検診事業	各種がん等及び結核の検診	72,996	69,936	1,043	0	0	68,893
母子予防接種事業	各種予防接種の実施及び費用助成	100,437	99,886	0	0	0	99,886
母子健康教育事業	母子及び乳幼児の健康診査、保健指導、不妊治療費助成、出産・子育て応援交付金	65,639	65,511	24,309	0	0	41,202
浄化槽設置整備補助事業	浄化槽設置補助(4基)、宅内配管工事費補助(2基)	2,095	2,092	1,097	0	0	995
環境美化運動推進事業	花いっぱい運動・ごみゼロ運動の推進	2,668	2,657	0	0	0	2,657
拡充 家庭用低炭素設備等普及推進事業	家庭用低炭素設備購入補助	4,000	4,000	0	0	0	4,000
斎場運営事業	芳賀地区区域行政事務組合斎場利用に伴う費用負担	18,932	14,329	0	0	0	14,329
資源再利用運動推進事業	資源物収集運搬業務及び資源再利用運動報償金支給	11,765	11,165	0	0	2,110	9,055
一般廃棄物収集運搬業務委託事業	ごみ収集運搬業務	74,387	73,325	0	0	0	73,325
クリーンパーク茂原等運営事業	ごみ処理施設の広域利用に伴う費用負担	150,000	159,089	0	0	0	159,089
小山広域保健衛生組合運営事業	小山広域クリーンセンターのし尿処理施設維持費用負担	78,701	82,391	0	0	0	82,391
◇農林水産業費							
農業公社支援事業	農業公社運営支援	9,530	9,530	0	0	0	9,530
園芸産地振興対策事業	パイプハウスの導入費補助	2,000	2,000	0	0	0	2,000

事業名	事業内容	実施計画	事業費	財源内訳			
				国県支出金	地方債	その他	一般財源
拡充 土地利用型経営体育成事業	集落営農組織や個別経営体等への農業機械導入経費補助	12,000	12,000	0	0	0	12,000
環境保全型農業直接支払交付金事業	有機農業の取組など環境保全効果の高い取組への支援	5,050	4,810	3,610	0	0	1,200
農地集積推進事業	農地の集積、集約化への取り組みに対する支援	250	250	250	0	0	0
多面的機能支払事業	地域が共同で行う水路等、農業施設の維持管理活動への支援	9,198	7,415	5,185	0	0	2,230
農業人材強化総合支援事業	独立・自営を目指す新規就農者への支援	22,600	22,600	22,100	0	0	500
人・農地プラン実現化事業	人・農地プラン実現に向けた地域計画の策定	4,217	4,232	4,232	0	0	0
スマート農業技術導入支援事業	認定農業者等へのスマート農業技術導入経費補助	1,000	1,000	0	0	0	1,000
新規 強い農業総合支援事業		—	1,027,200	901,000	94,600	0	31,600
土地改良事業	土地改良区が行う農業用水利施設の改修事業支援	25,000	25,000	12,250	0	0	12,750
国営造成施設管理体制整備促進事業	国営造成施設管理支援	3,230	3,230	2,422	0	0	808
農地再整備事業	農業生産基盤の再整備	5,495	5,495	294	0	0	5,201
田んぼダム整備事業	田んぼの排水調整装置の設置	12,518	12,518	0	0	0	12,518
農村地域防災減災事業	自然災害による農地、農業用施設への被害予防対策	14,000	14,000	0	12,600	0	1,400
農村公園維持管理事業	農村公園維持管理業務（磯川緑地公園、水環境神主公園）	20,940	19,271	0	0	0	19,271
改善センター維持管理事業	農業振興施設の管理運営及び維持管理	12,642	9,485	0	0	34	9,451
農業再生対策推進事業	農業再生対策及び経営所得安定対策直接支払の推進	23,662	23,662	7,662	0	0	16,000
◇商工費							
かみのかわ景観スポット整備事業	イベント開催支援及びひまわり畑整備事業	6,365	6,415	1,483	0	0	4,932
フェスタ in かみのかわ事業	イベント開催支援	4,500	4,500	1,226	0	0	3,274
かみのかわ町おこし夏祭り事業	イベント開催支援	3,150	3,150	1,100	0	0	2,050
プレミアム商品券事業	プレミアム商品券の発行による中小小売業支援	2,700	2,700	0	0	0	2,700
企業誘致事業	設備の新設又は増設に対する奨励金の交付	34,764	34,764	0	0	0	34,764
◇土木費							
地籍調査事業	認証及び登記、成果の閲覧及び交付	1,750	3,612	0	0	25	3,587
道路台帳整備事業	道路改良工事等に伴う道路台帳の補正	7,084	7,084	0	0	0	7,084
道路維持事業	道路除草管理委託、側溝側壁整備、舗装補修等	105,500	105,500	0	22,500	0	83,000
道路整備事業	生活道路及び幹線道路の整備	230,400	230,400	53,020	85,800	0	91,580
橋梁維持管理事業	橋梁の修繕設計及び修繕工事	121,000	121,000	58,300	42,900	0	19,800
交通安全施設整備事業	防護柵及び区画線の設置	4,000	4,000	0	0	0	4,000
河川事業	普通河川の護岸整備及び護岸修繕等	70,000	170,000	0	165,000	0	5,000
願成寺地区市街地整備事業	街区公園の用地調査測量設計	10,151	10,118	0	0	0	10,118
中心市街地整備事業	道路美装化、城址公園給排水・給電施設設計、地上機器ラッピング設計	64,800	64,842	32,400	29,100	0	3,342
公園維持管理事業	都市公園の維持管理等	134,933	135,309	15,000	13,500	2,039	104,770
公共下水道事業	下水道事業会計への補助金等	—	524,570	0	0	0	524,570
定住のための住宅取得支援事業	住宅取得補助	7,400	7,100	0	0	0	7,100

事業名	事業内容	実施計画	事業費	財源内訳			
				国県支出金	地方債	その他	一般財源
◇消防費							
石橋地区消防組合事業	石橋地区消防組合への負担金	499,381	507,955	0	0	0	507,955
消防団員活動服等更新事業	消防団活動服の更新	4,115	4,115	1,000	0	0	3,115
消火栓設置事業	消火栓設置（9基）	5,400	5,400	0	0	0	5,400
消防設備整備事業	消防自動車の購入、団員詰所修繕	29,109	29,109	0	23,000	0	6,109
防災体制整備事業	備蓄食料等の整備	829	1,018	0	0	0	1,018
◇教育費							
タブレット型端末整備事業	タブレット型情報端末の通信料、保守料	44,262	44,204	0	0	0	44,204
適応指導教室事業	学校不適応の児童生徒に対する学校生活復帰支援	6,701	7,287	0	0	0	7,287
教育指導体制整備事業	スクールカウンセラーによる学校支援	3,698	3,698	0	0	0	3,698
学校図書館司書配置事業	学校図書館司書の配置	11,864	13,369	0	0	0	13,369
A L T 配置事業	外国語指導助手の配置	31,320	33,251	0	0	0	33,251
小学校教育機器整備事業	パソコン整備（教職員用）	27,674	23,452	0	0	0	23,452
小学校施設設備維持改修事業	本郷小学校他空調機維持管理等	9,238	10,340	0	0	0	10,340
小学校給水設備改修事業	本郷北小学校給水設備改修工事等	22,319	39,039	0	0	36,942	2,097
小学校大規模改修事業	本郷北小学校屋内運動場LED改修工事設計業務等	4,640	4,640	0	0	0	4,640
民間プール委託事業	学校プールの代替施設として民間プール利用	4,821	4,821	0	0	0	4,821
小学校教材備品整備事業	教材備品、理科備品の整備	6,300	6,300	500	0	0	5,800
小学校教師用指導書等整備事業	教科用図書の指導書、指導者用デジタル教科書の整備	29,079	30,086	0	0	0	30,086
拡充 小学校学級運営等改善事業	特別教育指導員、学習支援員、教員業務支援員の配置	43,810	49,908	2,940	0	0	46,968
中学校教育機器整備事業	パソコン整備（教職員用）	30,636	28,899	0	0	0	28,899
中学校施設設備維持改修事業	明治中学校給食用ダムウエーター改修等	3,534	2,864	0	0	0	2,864
中学校大規模改修事業	明治中学校屋内運動場LED改修工事等	14,883	15,752	3,900	5,800	0	6,052
中学校教材備品整備事業	教材備品の整備	5,000	5,000	0	0	0	5,000
中学校教師用指導書等整備事業	教科用図書の指導書、指導者用デジタル教科書の整備	400	400	0	0	0	400
各種行事大会参加事業	中学生の体育活動・文化活動等の各種行事大会参加支援	5,000	5,000	0	0	0	5,000
拡充 中学校学級運営等改善事業	特別教育指導員、学習支援員の配置	19,464	22,109	589	0	0	21,520
給食センター運営事業	給食センターの運営、調理・配送及び配膳業務の委託	171,415	170,896	0	0	36	170,860
給食センター維持管理事業	給食センター施設・設備・備品等の更新及び修繕	48,492	34,230	0	0	0	34,230
地域子ども教室推進事業	放課後子ども教室、地域未来塾	10,411	10,861	1,960	0	0	8,901
新規 生涯学習センター事業	ORIGAMIプラザ内生涯学習センターの維持管理	—	60,737	7,488	0	1,107	52,142
生涯学習推進事業	各種学級講座等	3,825	4,313	0	0	0	4,313
図書館運営事業	町立図書館の運営	67,332	67,356	0	0	12	67,344
町指定文化財説明看板整備事業	説明看板の設置	1,213	1,213	808	0	0	405
文化財保存活用地域計画策定事業	文化財保存活用地域計画の策定	5,491	5,958	2,915	0	0	3,043

事業名	事業内容	実施計画	事業費	財源内訳			
				国県支出金	地方債	その他	一般財源
しらさぎマラソン大会事業	マラソン大会の開催	3,290	3,290	0	0	2,108	1,182
町民スポーツ・レクリエーション祭事業	スポーツ・レクリエーション祭の開催	2,652	2,582	0	0	0	2,582
体育施設等指定管理事業	体育施設及び都市公園施設の運営	18,325	19,803	0	0	0	19,803

➤ 基金の推移

基金(町の貯金)には、特定の目的のために資金を積み立てる(基金を使用する時は、積み立てた基金を取り崩して使用する)「特定目的基金」と、特定の目的のために定額資金を運用する(基金を使用するときは、基金の運用益を使用する)「定額運用基金」の2種類があります。

(単位:千円)

基金	令和5年度末 (見込み)	令和6年度増減額		令和6年度末 (見込み)
		積立予定額	取崩予定額	
特定目的基金				
財政調整基金	2,569,709	145	827,000	1,742,854
町債管理基金	1,089,208	334	150,000	939,542
公共施設等総合管理基金	600,298	29	100,000	500,327
社会福祉基金	70,722	2	9,038	61,686
森林環境譲与税基金	5,953	2,507	0	8,460
町営住宅施設整備基金	95,847	9,895	0	105,742
義務教育施設整備基金	42,721	6	36,942	5,785
生涯学習センター整備基金	99,800	6	0	99,806
定額運用基金				
土地開発基金	485,861	0	0	485,861
商工振興資金融資事業基金	221,264	0	0	221,264
印紙等購買基金	2,000	0	0	2,000
一般会計合計	5,283,383	12,924	1,122,980	4,173,327
国民健康保険財政調整基金	712,299	43	50,000	662,342
高額療養費等資金貸付基金	5,029	1	0	5,030
介護給付費準備基金	420,479	31	71,617	348,893
特別会計合計	1,137,807	75	1,972	1,016,265
合計	6,421,190	12,999	1,124,952	5,189,592

➤ 町債の推移

町では各種事業を実施するために、国や銀行などから資金の借入を行っています。

(単位:千円、%)

会 計	令和5年度末 (見込み)	令和6年度増減額		令和6年度末 (見込み)
		発行予定額	償還予定額	
一般会計	6,161,549	1,206,500	822,392	6,545,657
農業集落排水 事業特別会計	2,032,774	0	164,620	1,868,154
水道事業会計	775,593	44,700	124,796	695,497
下水道事業会計	4,404,137	166,600	360,225	4,210,512
合 計	13,374,053	1,417,800	1,472,033	13,319,820

➤ 地方消費税率の引き上げ分に係る使途の明確化

当初予算における、地方消費税交付金(社会保障財源化分)の収入額及び充当状況は以下のとおりです。

(歳入) 地方消費税交付金(社会保障財源化分)	418,000 千円
(歳出) 社会保障4経費その他社会保障施策に要する経費	2,519,650 千円

【社会保障4経費その他社会保障施策に要する経費】

(単位:千円)

区 分	予算額 (対象経費)	財 源 内 訳					
		特 定 財 源			一 般 財 源		
		国県支出金	地方債	その他	地方消費税 交付金(社会保 障財源化分)	その他	
社会 福祉	児童福祉	507,559	408,693	0	5,105	31,696	62,065
	母子福祉	190,060	70,082	0	466	40,402	79,110
	高齢者福祉	6,086	0	0	0	2,057	4,029
	障害者福祉	881,964	632,331	0	218	84,316	165,099
	小 計	1,585,669	1,111,106	0	5,789	158,471	310,303
社会 保険	国民健康保険	195,598	86,328	0	0	36,939	72,331
	介護保険	395,457	16,311	0	497	128,003	250,646
	後期高齢者医療	81,100	47,973	0	0	11,199	21,928
	小 計	672,155	150,612	0	497	176,142	344,904
保健 衛生	医療に係る施策	9,984	0	0	0	3,375	6,609
	感染症その他の疾病の予防策	250,063	4,488	0	10,167	79,581	155,827
	健康増進施策	1,779	504	0	0	431	844
	小 計	261,826	4,992	0	10,167	83,387	163,280
合 計	2,519,650	1,266,710	0	16,453	418,000	818,487	

※地方消費税交付金(社会保障財源化分)は、各経費に要する一般財源の比率に応じて充当

※社会保険に係る予算額(対象経費)は、一般会計から各特別会計への繰出金を計上