

令和4年度 上三川町予算の概要

令和4年度は、「上三川町第7次総合計画」の後期基本計画の2年目となります。

町の将来像『共に創る 次代に輝く 安心・活力のまち 上三川』の実現に向け、まちづくりの8つの基本目標を踏まえ、総合的・計画的な施策の展開を図るため、令和4年度予算を編成しました。

歳入においては、新型コロナウイルス感染症の影響によって前年度は減収を予測しましたが、住民税及び固定資産税における持ち直しの動き等を見込みました。また、大規模な建設事業の減少により町債の発行額は減少しました。しかし、子育て支援や障がい福祉などの社会保障経費等の増加のため、臨時財政対策債【※1】の発行や財政調整基金【※2】等の取崩しにより財源を確保していきます。

歳出においては、新型コロナウイルス感染症対策の継続を想定しつつ、緊急性や重要性を見極め改めて優先順位を精査した上で、事業のあり方から見直しを行いました。中央公民館や子育て支援センターの機能を集約化するため、生涯学習・子育て支援複合施設整備を進めていきます。また、子育て支援や障がい福祉などの社会保障経費の大幅な増加、防災・減災対策の推進、計画的な公共施設等の改善・修繕など、当面する行政需要に適切に対応するための経費を計上しました。

一般会計予算は114億4,200万円で、前年度当初予算と比較して2億2,600万円、2.0%の増となりました。

各特別会計予算は、国民健康保険事業予算28億4,700万円(前年度比3.3%減)、介護保険事業予算23億5,300万円(2.2%増)、後期高齢者医療予算3億3,000万円(同14.6%増)、農業集落排水事業予算3億1,600万円(同0.9%減)となりました。

以上、一般会計と特別会計を合計した予算総額は172億8,800万円となり、前年度当初予算と比較して2億2,000万円、1.3%の増となりました。

公営企業会計では、水道事業会計で、収益的収支(維持管理)は収入6億166万7千円、支出5億6,879万2千円、資本的収支(設備投資)は収入3,529万2千円、支出6億5,405万1千円となりました。下水道事業会計で、収益的収支(維持管理)は収入7億9,247万1千円、支出7億8,634万3千円、資本的収支(設備投資)は収入7億2,493万1千円、支出7億8,273万4千円となりました。

◇ 令和4年度会計別予算集計表

(単位:千円、%)

会計	令和4年度	令和3年度	比較		
			増減額	増減率	
一般会計	11,442,000	11,216,000	226,000	2.0	
特別会計	5,846,000	5,852,000	△ 6,000	△ 0.1	
特別会計内訳	国民健康保険事業	2,847,000	2,943,000	△ 96,000	△ 3.3
	介護保険事業	2,353,000	2,302,000	51,000	2.2
	後期高齢者医療	330,000	288,000	42,000	14.6
	農業集落排水事業	316,000	319,000	△ 3,000	△ 0.9
計	17,288,000	17,068,000	220,000	1.3	

※各特別会計は、特定の事業を行うための会計で一般会計とは区別し、個別に経理しています。

水道事業会計【公営企業会計】

(単位:千円、%)

種別	年度	令和4年度	令和3年度	比較	
				増減額	増減率
収益的収支 (維持管理)	収入	601,667	598,779	2,888	0.5
	支出	568,792	577,108	△ 8,316	△ 1.4
資本的収支 (設備投資)	収入	35,292	32,564	2,728	8.4
	支出	654,051	620,563	33,488	5.4

下水道事業会計【公営企業会計】

(単位:千円、%)

種別	年度	令和4年度	令和3年度	比較	
				増減額	増減率
収益的収支 (維持管理)	収入	792,471	796,090	△ 3,619	△ 0.5
	支出	786,343	793,687	△ 7,344	△ 0.9
資本的収支 (設備投資)	収入	724,931	617,440	107,491	17.4
	支出	782,734	684,327	98,407	14.4

※水道事業会計及び下水道事業会計では、それぞれ上水道事業及び下水道事業の管理運営を行い、民間企業会計と同様の独立採算制をとっています。

用語説明

- ※1 臨時財政対策債 …… 国の財源不足により、交付されるべき普通交付税が不足した時に、その不足分を補うために銀行等から借り入れることができるお金です。
- ※2 財政調整基金 …… 計画的な財政運営を行うための預貯金です。

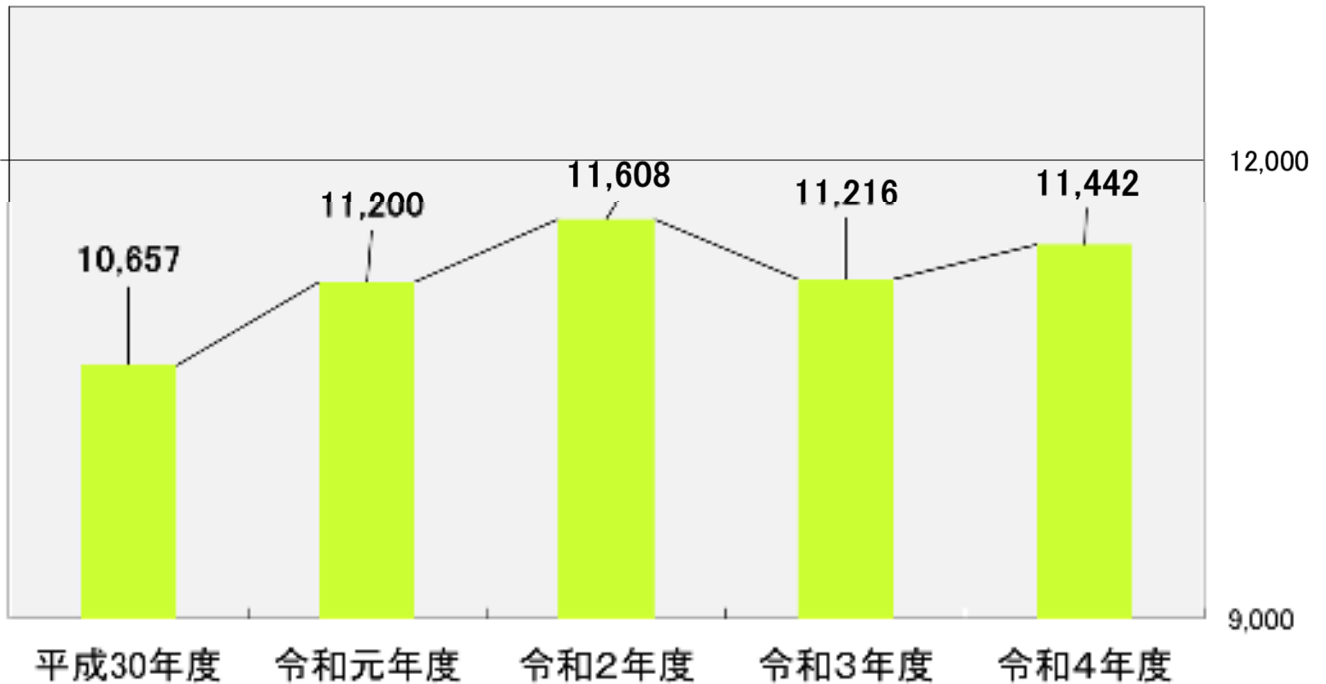
➤ 一般会計予算額の推移

直近5年間における予算の推移は下図のとおりです。

新型コロナウイルス感染症対策、国体開催、子育て支援や障がい福祉などの社会保障経費の増加などにより前年度より予算規模が増額しています。

以降、一般会計予算の概要について紹介していきます。

直近5年間の予算額推移（単位：百万円）



➤ 歳入

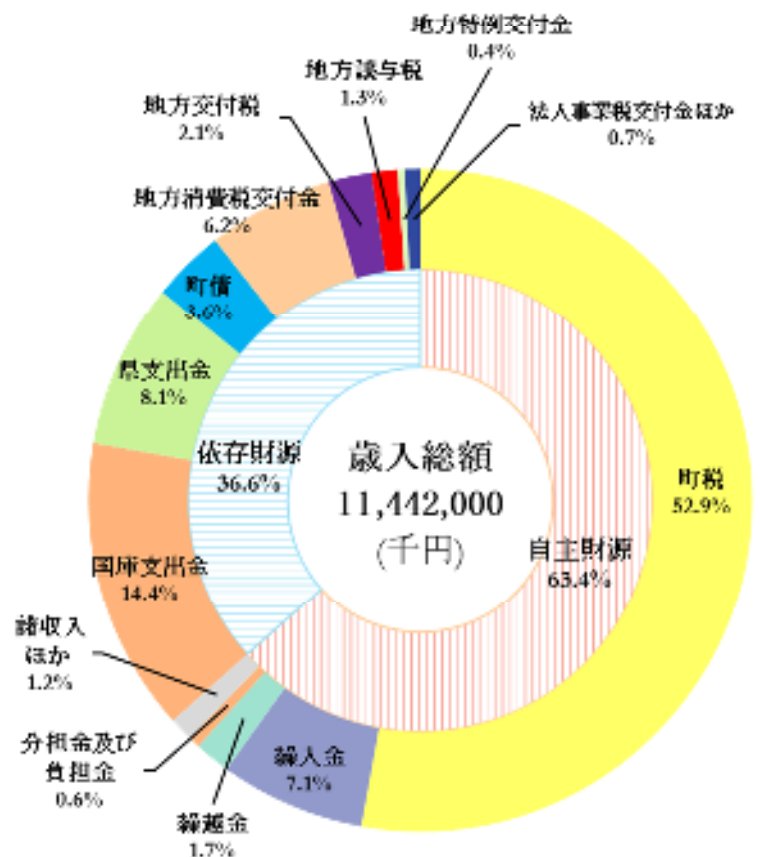
町税収入は、前年度比11億4,195万8千円(23.3%)増の60億4,796万1千円としています。コロナ禍によって前年度は減収を予測しましたが、住民税及び固定資産税における持ち直しの動き等により増収を見込みます。

地方交付税は、前年度比3,500万円増の2億4,000万円としています。

繰入金として、財政調整基金などから総額8億811万2千円を取崩します。

町債は、道路の新設改良工事や河川護岸整備などの事業の財源となる借入や臨時財政対策債の借入を行います。

町税の増加を見込みますが、歳出の増加により基金を取崩し、財源を確保しています。また、国や県からの交付金などに依存せざるを得ない予算編成となっています。



◇令和4年度歳入予算一覧

(単位:千円、%)

費目		令和4年度	令和3年度	増減額	増減率	構成比
自主財源	町税	6,047,961	4,906,003	1,141,958	23.3	52.9
	繰入金	808,112	1,008,957	△ 200,845	△ 19.9	7.1
	繰越金	200,000	200,000	0	—	1.7
	分担金及び負担金	64,250	67,493	△ 3,243	△ 4.8	0.6
	使用料及び手数料	54,236	54,461	△ 225	△ 0.4	0.5
	諸収入	52,364	48,487	3,877	8.0	0.5
	寄附金	20,100	8,000	12,100	151.3	0.2
	財産収入	7,231	4,431	2,800	63.2	0.1
依存財源	国庫支出金	1,643,334	1,523,895	119,439	7.8	14.4
	県支出金	923,947	871,951	51,996	6.0	8.1
	地方消費税交付金	704,000	704,000	0	—	6.2
	町債	406,400	812,800	△ 406,400	△ 50.0	3.6
	地方交付税	240,000	205,000	35,000	17.1	2.1
	地方譲与税	144,265	97,122	47,143	48.5	1.3
	法人事業税交付金	44,000	71,500	△ 27,500	△ 38.5	0.4
	地方特例交付金	40,800	597,200	△ 556,400	△ 93.2	0.4
	配当割交付金	13,000	7,400	5,600	75.7	0.1
	環境性能割交付金	11,100	11,100	0	—	0.1
	株式譲渡所得割交付金	10,600	9,900	700	7.1	0.1
	交通安全対策特別交付金	4,000	4,000	0	—	0.0
	利子割交付金	2,300	2,300	0	—	0.0
合計	11,442,000	11,216,000	226,000	2.0	100.0	

※構成比各費目を四捨五入しているため、合計が100.0%にならないことがあります。
また、構成比率が表示単位未満の場合には0.0%となっています。

費目の説明

- 町税 ……住民の皆さんから納めていただく固定資産税や町民税、軽自動車税などです。
なお、国民健康保険税は、特別会計『国民健康保険事業』における収入です。
- 繰入金 ……積み立てていた基金（預貯金）などから、繰り入れるお金です。
- 繰越金 ……前年度予算から繰越したお金です。
- 国庫／県支出金 ……国や県から使い道が決められて渡されるお金です。
- 町債 ……町が事業を行うために、長期間、銀行などから借り入れるお金（借金）です。
- 地方交付税 ……「普通交付税」、「特別交付税」があります。普通交付税は、全国の市町村で同じ行政サービスが受けられるように、国から支払われるお金です。特別交付税は、地籍調査や文化財保護など特別な事情のある自治体に交付されます。
- 〇〇〇交付金 ……国税（消費税や所得税など）から、町に配分されるお金です。
- 自主財源 ……町税や基金の取り崩しなど、町が自ら得られる収入です。
- 依存財源 ……国や県により決められた額を交付される、または割り当てられる収入です

➤ 歳出

歳出を分類する場合、「目的別」・「性質別」の2種類で分類することができます。

「目的別」では行政目的(仕事の内容)で分類するので、町の仕事のどの分野へ重点的にお金がかけられているかが分かります。

一方、「性質別」では人件費や物件費といった経済的性質に分類することで、財政の健全度等を把握することができます。

◆目的別

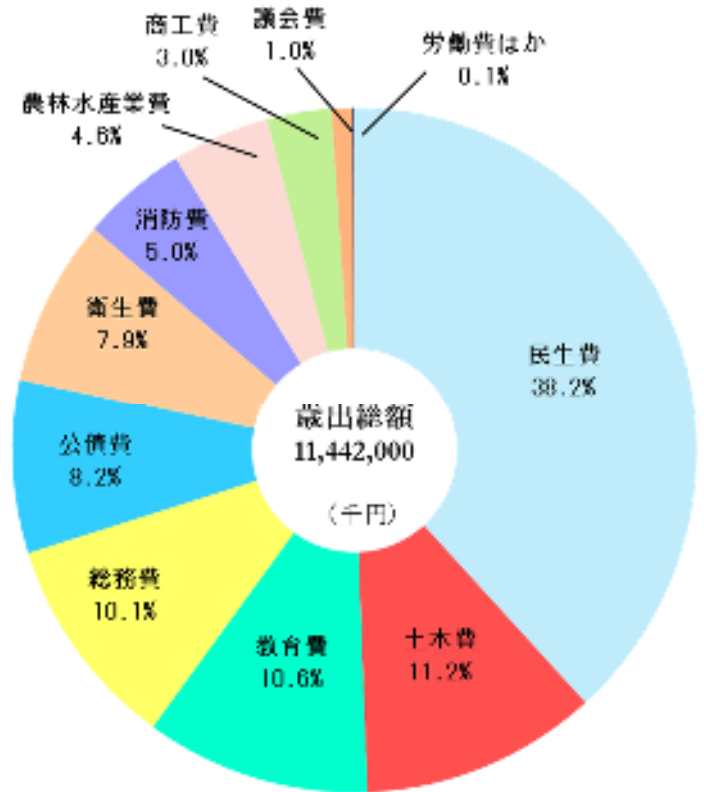
民生費が、38.2%と一番高い割合を占めています。子育て支援、高齢者や障がい者への支援、各種医療費助成などの事業を実施しています。さらに、私立の小規模保育所の整備費助成、学童クラブの新設等を計画しています。

次いで、道路や公園、河川の整備事業などを実施する土木費が11.2%、10月に『いちご一会とちぎ国体』の開催を予定している教育費が10.6%となります。

総務費は、庁舎の長寿命化工事としてトイレや照明の改修を実施します。

衛生費は、新型コロナウイルスワクチン接種事業を進めていきます。

公債費は、町債(町の借金)の返還にあてるための経費です。



◇令和4年度目的別歳出予算一覧

(単位:千円、%)

費目		令和4年度	令和3年度	増減額	増減率	構成比
民生費	児童・高齢者・障がい者等の福祉向上に	4,371,709	4,190,832	180,877	4.3	38.2
土木費	道路・公園・河川の整備などに	1,280,860	1,462,347	△ 181,487	△ 12.4	11.2
教育費	小中学校の運営やスポーツ・文化の振興に	1,214,863	1,192,677	22,186	1.9	10.6
総務費	戸籍・徴税・まちづくりなどに	1,155,355	1,270,429	△ 115,074	△ 9.1	10.1
公債費	借入金の返済のために	940,864	919,854	21,010	2.3	8.2
衛生費	健康増進やゴミ処理などに	902,568	766,907	135,661	17.7	7.9
消防費	消防活動・地域防災活動などに	575,710	566,420	9,290	1.6	5.0
農林水産業費	農林水産業の振興のために	529,333	501,944	27,389	5.5	4.6
商工費	商工業の振興のために	348,040	222,956	125,084	56.1	3.0
議会費	議会運営のために	112,594	111,530	1,064	1.0	1.0
予備費	不測の事態に備えて	10,000	10,000	0	—	0.1
労働費	勤労者のために	100	100	0	—	0.0
災害復旧費	被災時の修繕などに	3	3	0	—	0.0
諸支出金	その他	1	1	0	—	0.0
合計		11,442,000	11,216,000	226,000	2.0	100.0

※構成比各費目を四捨五入しているため、合計が100.0%にならないことがあります。

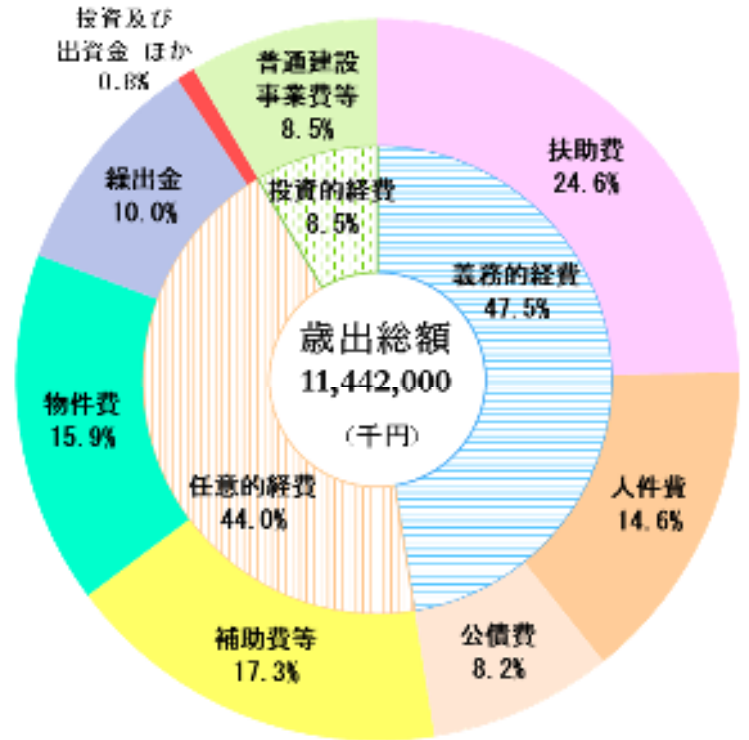
また、構成比率が表示単位未満の場合には0.0%となっています。

◆性質別

全体に占める割合としては、社会保障費用に関わる「扶助費」が24.6%、下水道事業や石橋消防、クリーンパーク茂原などの各種団体への負担金などを支払う「補助費」が17.3%、公共施設管理運営費用が含まれる「物件費」が15.9%、といった順になっています。

性質別は、さらに「義務的経費」、「任意的(その他の)経費」及び「投資的経費」に分類することができ、財政の弾力性や健全性を分析・比較する指標となります。

「義務的経費」は、法律上支出が義務づけられており、任意に削減することが困難な経費です。歳出総額に占める割合が高くなると、財政の自由度は低くなります。このうち「扶助費」予算は年々増加しており、前年度比1億3,081万9千円(4.9%)の増となっています。



◇令和4年度性質別歳出予算一覧

(単位:千円、%)

費目		令和4年度	令和3年度	増減額	増減率	構成比	
義務的	扶助費	2,815,862	2,685,043	130,819	4.9	24.6	47.5
	人件費	1,676,119	1,636,219	39,900	2.4	14.6	
	公債費	940,864	919,854	21,010	2.3	8.2	
任意的	補助費等	1,979,469	1,783,608	195,861	11.0	17.3	44.0
	物件費	1,815,189	1,767,200	47,989	2.7	15.9	
	繰出金	1,147,651	1,129,493	18,158	1.6	10.0	
	投資及び出資金	35,978	30,671	5,307	17.3	0.3	
	維持補修費	34,606	35,772	△ 1,166	△ 3.3	0.3	
	積立金	14,213	15,382	△ 1,169	△ 7.6	0.1	
	予備費	10,000	10,000	0	—	0.1	
投資的	普通建設事業費	972,046	1,202,755	△ 230,709	△ 19.2	8.5	8.5
	災害復旧費	3	3	0	—	0.0	
合計		11,442,000	11,216,000	226,000	2.0	100.0	

※構成比各費目を四捨五入しているため、合計が100.0%にならないことがあります。

また、構成比率が表示単位未満の場合には0.0%となっています。

費目の主な内容

扶助費	児童医療費助成や高齢者・障がい者の生活支援	物件費	施設管理の委託費や消耗品などの事務経費
補助費等	下水道事業や石橋消防等団体への負担金など	繰出金	各保険事業や農業集落排水事業への支出
公債費	借り入れた町債の償還金	投資・出資	下水道事業会計などへの出資
維持修繕費	公共施設・備品の補修	普通建設事業費	道路や学校などの改修工事費

➤ 令和4年度一般会計主な事務事業の概要

事務事業名	事務事業内容	事業費	財源内訳			
			国県支出金	地方債	その他	一般財源
◇総務費						
継続 庁舎・設備維持修繕事業	庁舎大規模改修等	85,461		62,000		23,461
庁用自動車更新事業	庁用車の更新	12,607				12,607
交通安全施設整備事業	カーブミラー等の整備	2,772				2,772
LED防犯灯整備事業	LED防犯灯整備	5,701				5,701
デマンド交通運行事業	デマンド交通の運行	25,856	1,173		96	24,587
移住定住促進事業	移住定住促進活動	2,973	1,736			1,237
業務改善推進事業	AI-OCR、RPAを活用した業務改善	2,350				2,350
まちおこし事業	地域おこし協力隊員の活動支援、ORIGAMIのまちづくり	7,176	1,477			5,699
ネットワークシステム整備事業	庁内ネットワーク用パソコン等の整備及び管理運用	85,336			240	85,096
自治体情報セキュリティ強化対策事業	情報セキュリティ強化対策用事務機器等の整備及び管理運用	45,221				45,221
標準宅地鑑定事業	評価替えのための標準宅地鑑定	10,973				10,973
住民票等のコンビニ交付事業	住民票等のコンビニ交付	4,260			1,200	3,060
◇民生費						
社会福祉協議会補助事業	町社会福祉協議会への運営費及び事業費の補助	55,587	776		9,592	45,219
自立支援医療費支給事業	身体機能障がいを経減・改善するための医療給付	33,930	22,601			11,329
拡充 重度心身障害者医療費助成事業	重度の障がい者に対する医療費の助成	60,037	21,487			38,550
地域生活支援事業	障がい者（児）が地域で生活を営むための各種支援事業	50,124	14,617			35,507
障害者自立支援給付事業	障がい者等が自立した生活を営めるよう必要なサービスの給付と支援 身体障がい者に対する補装具の購入及び修理費用を支給	722,212	541,509			180,703
障がい者等支援施設運営事業	ふれあいの家ひまわり、こども発達支援センターおひさまの家の運営	8,646				8,646
難病患者等福祉手当支給事業	難病患者等に対する手当支給（対象者228人）	8,208				8,208
新規 地域生活支援拠点等整備事業	介護者の急病等による障がい者の緊急受入れ	841				841
上三川いきいきプラザ管理運営事業	上三川いきいきプラザの運営	225,704				225,704
敬老会事業	敬老会の開催	2,193				2,193
シルバー人材センター運営補助事業	人件費・運営費・施設管理費補助	9,000				9,000
老人福祉措置事業	養護老人ホーム入所措置・短期入所生活介護措置	7,617				7,617

事務事業名	事務事業内容	事業費	財源内訳			
			国県支出金	地方債	その他	一般財源
敬老祝金支給事業	対象者605人(80歳・85歳・90歳・95歳・100歳)	8,068				8,068
拡充 放課後児童健全育成事業	指定管理者による放課後児童クラブの運営(8学童クラブ)	53,781	35,921			17,860
第3子以降出産祝金事業	第3子以降の出産に祝金を支給(支給額:20万円)	9,000		5,000		4,000
ベビーギフト事業	出産祝品の贈呈	2,970				2,970
医療費助成事業	未就学の子どもから中学3年生までの児童・ひとり親家庭・妊産婦に対する医療費助成	150,138	45,066			105,072
子ども・子育て支援事業	子どものための教育・保育給付	1,155,919	784,161		63,057	308,701
拡充 保育所等助成事業	私立保育園等への運営委託及び事業費補助	185,135	96,087			89,048
◇ 衛生費						
高齢者予防接種事業	高齢者各種予防接種の実施及び費用助成	22,482				22,482
風しんの追加的対策事業	風しんの抗体検査及び予防接種の実施	4,878	1,722			3,156
継続 新型コロナウイルスワクチン接種事業	新型コロナウイルスワクチンの接種	72,706	69,900			2,806
健康づくり事業	生活習慣病予防・改善運動教室等の開催、健康マイレージ	3,193	593			2,600
がん・結核検診事業	各種がん等及び結核の検診	69,460	895			68,565
医療用ウィッグ等購入費助成事業	医療用ウィッグ等購入費助成	750	600			150
拡充 母子予防接種事業	各種予防接種の実施及び費用助成	112,545				112,545
母子健康教育事業	母子及び乳幼児の健康診査、保健指導、不妊治療費助成	49,409	5,663			43,746
浄化槽設置整備補助事業	浄化槽設置補助(4基)、宅内配管工事費補助(2基)	2,092	998			1,094
環境美化運動推進事業	花いっぱい運動・ゴミゼロ運動の推進	2,953				2,953
斎場運営事業	芳賀地区広域行政事務組合斎場利用に伴う費用負担	5,174				5,174
継続 上三川霊園造成事業	一般墓地の造成	25,000				25,000
資源再利用運動推進事業	資源再利用運動報償金支給	12,065		1,722		10,343
可燃ごみ収集運搬業務委託事業	可燃ごみの収集運搬	23,335				23,335
ペットボトル収集運搬業務委託事業	ペットボトルの収集運搬	6,050				6,050
不燃物・びん・缶等収集運搬業務委託事業	不燃物・びん・缶等の収集運搬	18,665				18,665
クリーンパーク茂原等運営事業	ごみ処理施設の広域利用に伴う費用負担	150,509				150,509
小山広域保健衛生組合運営事業	小山広域クリーンセンターのし尿処理施設維持費用負担	69,592				69,592
プラスチック製容器包装収集運搬業務委託事業	プラスチック製容器包装、白色トレイ及び危険物の収集運搬	12,980				12,980

事務事業名	事務事業内容	事業費	財源内訳			
			国県支出金	地方債	その他	一般財源
◇ 農林水産業費						
新規	農業経営収入保険加入促進事業	認定農業者等への収入保険加入経費補助	1,950			1,950
	農業公社支援事業	農業公社運営支援	9,530			9,530
	農業振興地域整備事業	農業振興地域整備計画の見直し	3,768			3,768
	園芸産地振興対策事業	パイプハウスの導入費補助	1,500			1,500
	土地利用型経営体育成事業	集落営農組織や個別経営体等への農業機械導入経費補助	6,000			6,000
	環境保全型農業直接支払交付金事業	有機農業の取組など環境保全効果の高い取組への支援	3,610	2,710		900
	農地集積推進事業	農地集積協力者への協力金交付	250	250		
	多面的機能支払事業	地域が共同で行う水路等、農業施設の維持管理活動への支援	6,034	3,962		2,072
拡充	農業次世代人材投資事業	青年の就農意欲の喚起、就農後の定着のための給付金支給	17,250	17,250		
新規	スマート農業技術導入支援事業	認定農業者等へのスマート農業技術導入経費補助	1,500			1,500
	町単土地改良事業	農業用排水路整備補助	4,000			4,000
	農村公園維持管理事業	公園維持管理業務（磯川緑地公園、水環境神主公園）	12,158			12,158
	県単農業農村整備事業	農業用排水路整備補助	21,000	12,250		8,750
	国営造成施設管理体制整備促進事業	国営造成施設管理支援	3,868	2,881		987
新規	農地再整備事業	農業生産基盤の再整備	11,807	750		11,057
拡充	田んぼダム整備事業	田んぼの排水調整装置の設置	12,512			12,512
	改善センター運営事業	農村環境改善センター等の運営	8,933		35	8,898
	農業再生対策推進事業	農業再生対策及び経営所得安定対策直接支払の推進	23,756	7,756		16,000
◇ 商工費						
新規	商店街活性化事業	空き店舗利活用等による商店街活性化推進	6,600	250		6,350
	かみのかわ景観スポット整備事業	イベント開催支援及び、ひまわり畑整備事業	6,834			6,834
	夕顔サマーフェスティバル事業	イベント開催支援	4,500			4,500
	かみのかわ町おこし夏祭り事業	イベント開催支援	3,150			3,150
拡充	プレミアム商品券事業	プレミアム商品券の発行による中小小売業支援	12,700			12,700
	企業等設備導入奨励事業	設備の新設、増設又は更新に対する奨励金の支給	226,600			226,600
	消費生活センター運営事業	消費生活相談員による相談対応	2,520			2,520

事務事業名	事務事業内容	事業費	財源内訳			
			国県支出金	地方債	その他	一般財源
◇土木費						
地籍調査事業	認証及び登記	1,770			2	1,768
道路台帳整備事業	改良工事に伴う道路台帳及び図面の補正	6,523				6,523
道路維持事業	道路除草管理委託、側壁側溝整備、舗装補修等	100,000		18,900		81,100
道路整備事業	生活道路及び幹線道路の整備	146,000	65,450	48,100		32,450
橋梁維持管理事業	修繕計画策定、橋梁点検及び修繕工事	95,000	47,850	23,000		24,150
交通安全施設整備事業	防護柵・区画線設置	4,000				4,000
河川事業	雀川護岸補修、土砂浚渫等	27,000		20,000		7,000
継続 富士山地区市街地整備事業	富士山南公園整備	28,739		18,700		10,039
都市公園維持管理事業	都市公園の維持管理等	118,558	17,500	15,700	2,439	82,919
公共下水道事業	下水道事業会計への補助金等	469,641				469,641
定住のための住宅取得支援事業	住宅取得補助	6,400				6,400
新規 空家等実態調査事業	空家の状況調査	2,541	1,270			1,271
◇消防費						
石橋地区消防組合事業	石橋地区消防組合への負担金	504,984				504,984
消防団員活動服等更新事業	消防団員ヘルメットの更新、活動用マスクの整備	486	77			409
消火栓設置事業	消火栓設置（5基）	3,000				3,000
新規 ハザードマップ作成事業	上三川町防災マップの更新	3,960	1,980			1,980
防災体制整備事業	備蓄食料等の整備	733				733
◇教育費						
P C B 廃棄物処理事業	コンデンサ等 P C B 廃棄物の処理	6,642				6,642
適応指導教室事業	学校不適応の児童生徒に対する学校生活復帰支援	5,735				5,735
中学生海外派遣事業	福島県・ブリティッシュヒルズにて中世英国の体験（生徒43名、引率者4名）	2,708			1,075	1,633
教育指導体制整備事業	スクールカウンセラー（2名）による学校支援	3,698				3,698
タブレット型端末整備事業	タブレット型情報端末の通信料、保守料	41,545				41,545
学校図書館司書配置事業	学校図書館司書の配置	10,276				10,276
A L T 配置事業	外国語指導助手の配置	27,615				27,615

事務事業名	事務事業内容	事業費	財源内訳			
			国県支出金	地方債	その他	一般財源
小学校施設設備維持改修事業	ワイヤレス放送設備改修工事（6校）等	10,229				10,229
拡充 小学校学級運営等改善事業	特別教育指導員（7名）、特別支援補助員（8名）の配置	34,638				34,638
民間プール委託事業	学校プールの代替施設として民間プール利用	2,691				2,691
小学校給水設備改修事業	明治小給水設備改修工事	18,095			16,885	1,210
小学校教材備品整備事業	教材備品、理科備品の整備	5,300				5,300
小学校教育機器整備事業	パソコン整備（教職員用）	19,959				19,959
小学校教師用指導書等整備事業	教科用図書の指導書、指導者用デジタル教科書の整備	600				600
中学校施設設備維持改修事業	明治中屋内運動場屋根防水改修工事等	7,215				7,215
中学校学級運営等改善事業	特別教育指導員（3名）、特別支援補助員（3名）の配置	13,858				13,858
中学校教材備品整備事業	教材備品の整備	6,000	500			5,500
中学校教育機器整備事業	パソコン整備（教職員用）	23,395				23,395
中学校教師用指導書等整備事業	教科用図書の指導書、指導者用デジタル教科書の整備	400				400
各種行事大会参加事業	中学生の体育活動・文化活動等の各種行事大会参加支援	5,000				5,000
給食センター運営事業	給食センターの運営、調理・配送及び配膳業務の委託	179,521			36	179,485
給食センター維持管理事業	給食センター施設・設備・備品等の更新及び修繕	72,086				72,086
地域子ども教室推進事業	放課後子ども教室	10,690	1,500			9,190
継続 生涯学習・子育て支援複合施設整備事業	詳細設計の実施	33,820				33,820
生涯学習推進事業	各種学級講座等	3,825				3,825
図書館指定管理事業	町立図書館の運営	61,824				61,824
かみのかわ図書ネットワーク運営事業	図書館・学校間での図書の貸付	5,160				5,160
しらさぎマラソン大会事業	マラソン大会の開催	4,720			2,951	1,769
いちご一会とちぎ国体（第77回国民体育大会）事業	国体開催、国体PR活動	90,149	25,165			64,984
体育施設等指定管理事業	体育施設及び都市公園施設の運営	18,350				18,350

➤ 基金の推移

基金(町の貯金)には、特定の目的のために資金を積み立てる(基金を使用する時は、積み立てた基金を取り崩して使用する)「特定目的基金」と、特定の目的のために定額資金を運用する(基金を使用するときは、基金の運用益を使用する)「定額運用基金」の2種類があります。

(単位:千円)

基金	令和3年度末 (見込み)	令和4年度増減額		令和4年度末 (見込み)
		積立予定額	取崩予定額	
特定目的基金				
財政調整基金	2,615,100	140	632,000	1,983,240
町債管理基金	1,356,473	340	150,000	1,206,813
町営住宅施設整備基金	74,104	10,903	0	85,007
義務教育施設整備基金	59,995	5	16,885	43,115
社会福祉基金	84,553	2	9,224	75,331
生涯学習センター整備基金	260,717	32	0	260,749
公共施設等総合管理基金	500,252	21	0	500,273
森林環境譲与税基金	5,355	2,770	0	8,125
新型コロナウイルス感染症対応基金	20,814	0	0	20,814
定額運用基金				
土地開発基金	485,861	0	0	485,861
商工振興資金融資事業基金	221,264	0	0	221,264
印紙等購買基金	2,000	0	0	2,000
一般会計合計	5,686,488	14,213	808,109	4,892,592
国民健康保険財政調整基金	734,312	44	35,000	699,356
高額療養費等資金貸付基金	5,029	1	0	5,030
介護給付費準備基金	340,857	21	6,502	334,376
特別会計合計	1,080,198	66	1,972	1,038,762
合計	6,766,686	14,279	810,081	5,931,354

➤ 町債の推移

町では各種事業を実施するために、国や銀行などから資金の借入を行っています。

(単位:千円、%)

会計	令和3年度末 (見込み)	令和4年度増減額		令和4年度末 (見込み)
		発行予定額	償還予定額	
一般会計	6,698,141	406,400	922,427	6,182,114
農業集落排水事業特別会計	2,194,091	0	161,317	2,032,774
水道事業会計	1,051,377	1	136,093	915,285
下水道事業会計	4,739,635	190,700	371,673	4,558,662
合計	14,683,244	597,101	1,591,510	13,688,835

➤ 地方消費税率の引き上げ分に係る使途の明確化

平成26年4月1日に消費税率(国・地方)が5%から8%へ引き上げられた際に、地方消費税交付金の増収分については、その使途を明確化し、社会保障施策に要する経費に充てることとされています。

当初予算における、地方消費税交付金(社会保障財源化分)の収入額及び充当状況は以下のとおりです。

(歳入) 地方消費税交付金(社会保障財源化分) 349,000 千円

(歳出) 社会保障4 経費その他社会保障施策に要する経費 2,339,311 千円

◇ 社会保障4経費その他社会保障施策に要する経費

(単位:千円)

区 分		予算額 (対象経費)	財 源 内 訳				
			特 定 財 源			一 般 財 源	
			国県支出金	地方債	その他	地方消費税 交付金(社会保 障財源化分)	その他
社会 福祉	児童福祉	543,947	434,688	0	5,105	33,207	70,947
	母子福祉	155,538	44,828	0	237	35,222	75,251
	高齢者福祉	7,826	0	0	0	2,495	5,331
	障害者福祉	858,534	599,782	0	208	82,431	176,113
	小 計	1,565,845	1,079,298	0	5,550	153,355	327,642
社会 保険	国民健康保険	130,865	86,758	0	0	14,063	30,044
	介護保険	316,336	15,862	0	0	95,800	204,674
	後期高齢者医療	58,541	43,905	0	0	4,666	9,970
	小 計	505,742	146,525	0	0	114,529	244,688
保健 衛生	医療に係る施策	11,052	0	0	0	3,524	7,528
	感染症その他の疾病の予防策	255,047	3,126	0	9,673	77,235	165,013
	健康増進施策	1,625	504	0	0	357	764
	小 計	267,724	3,630	0	9,673	81,116	173,305
合 計		2,339,311	1,229,453	0	15,223	349,000	745,635

※地方消費税交付金(社会保障財源化分)は、各経費に要する一般財源の比率に応じて充当

※社会保険に係る予算額(対象経費)は、一般会計から各特別会計への繰出金を計上