

平成22年度会計別決算状況

(単位：千円、%)

会 計	区 分	予算現額	決算額	予算現額に対する 決算額の比較	予算現額に対する 決算額の比率	
一般会計	歳入	10,463,056	10,664,568	201,512	101.9	
	歳出	10,463,056	10,043,256	△ 419,800	96.0	
	差引	0	621,312			
特別会計	国民健康保険事業	歳入	2,940,235	2,984,432	44,197	101.5
		歳出	2,940,235	2,801,146	△ 139,089	95.3
		差引	0	183,286		
	老人保健事業	歳入	2,585	1,098	△ 1,487	42.5
		歳出	2,585	1,098	△ 1,487	42.5
		差引	0	0		
	介護保険事業	歳入	1,540,160	1,540,104	△ 56	100.0
		歳出	1,540,160	1,483,973	△ 56,187	96.4
		差引	0	56,131		
	後期高齢者医療	歳入	186,262	173,101	△ 13,161	92.9
		歳出	186,262	169,274	△ 16,988	90.9
		差引	0	3,827		
	公共下水道事業	歳入	1,282,615	1,269,568	△ 13,047	99.0
		歳出	1,282,615	1,246,464	△ 36,151	97.2
		差引	0	23,104		
	農業集落排水事業	歳入	320,621	320,291	△ 330	99.9
		歳出	320,621	311,120	△ 9,501	97.0
		差引	0	9,171		

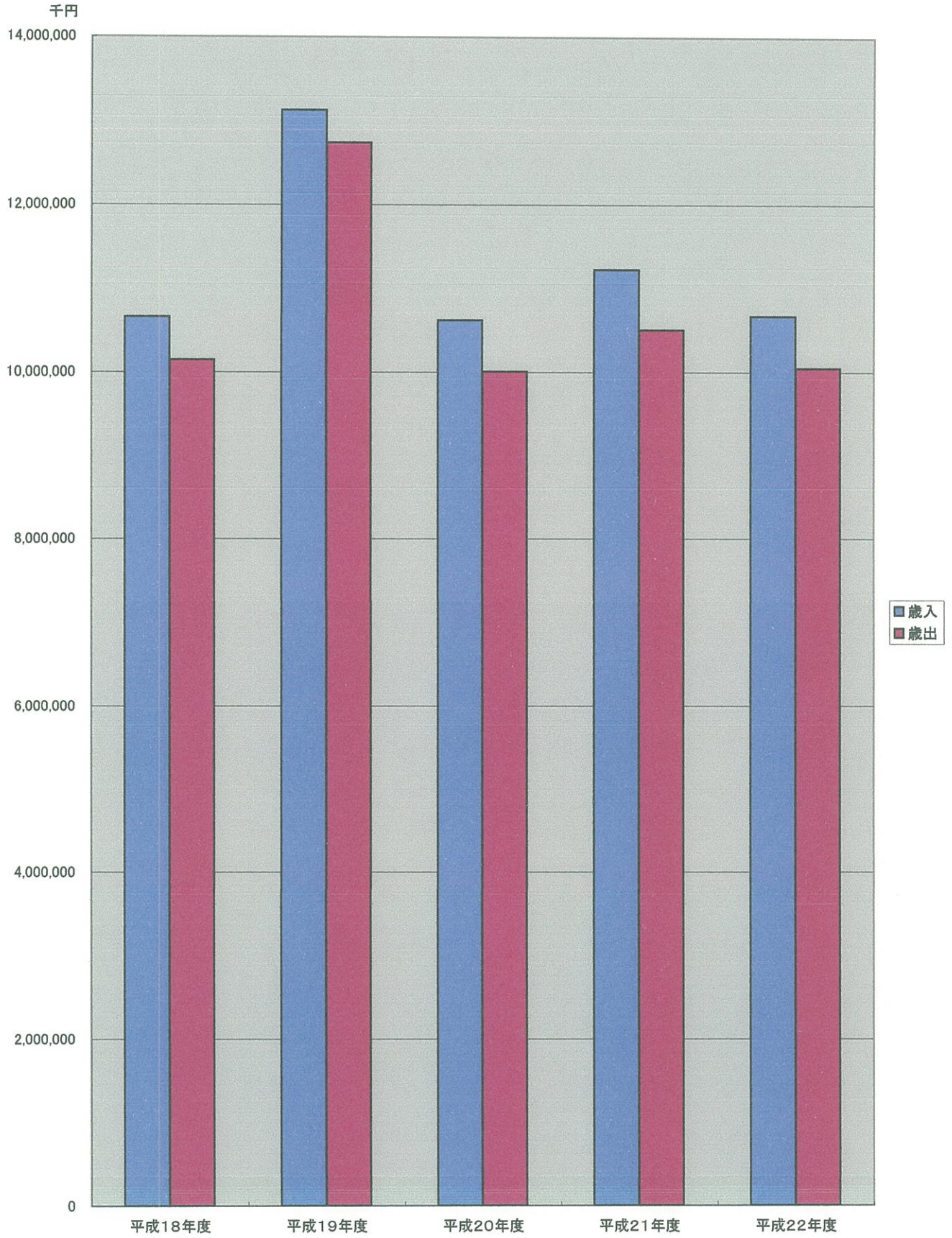
平成22年度企業（上水道事業）会計別決算状況

(単位：千円、%)

会 計	区 分	予算現額	決算額	予算現額に対する 決算額の比較	予算現額に対する 決算額の比率
収益的収入支出	収入	536,733	546,322	9,589	101.8
	支出	522,381	516,967	△ 5,414	99.0
	差引		29,355		
資本的収入支出	収入	94,079	94,076	△ 3	100.0
	支出	228,718	206,225	△ 22,493	90.2
	差引		△ 112,149		

※資本的収入支出の不足額は消費税及び地方消費税資本的収支調整額、過年度分損益勘定留保資金で補てんしました。

一般会計決算額の推移



一般会計歳入決算額

(単位：千円、%)

款	年度	平成22年度		平成21年度		比較	
		決算額	構成比	決算額	構成比	増減額	増減率
1 町税		5,891,902	55.2	6,109,108	57.3	△ 217,206	△ 3.6
2 地方譲与税		161,098	1.5	165,405	1.6	△ 4,307	△ 2.6
各種 交付金	3 利子割交付金	12,260	0.1	14,143	0.1	△ 1,883	△ 13.3
	4 配当割交付金	5,570	0.1	4,332	0.0	1,238	28.6
	5 株式等譲渡所得割交付金	2,163	0.0	2,565	0.0	△ 402	△ 15.7
	6 地方消費税交付金	342,275	3.2	342,864	3.2	△ 589	△ 0.2
	7 自動車取得税交付金	47,755	0.4	56,676	0.5	△ 8,921	△ 15.7
	8 地方特例交付金	73,203	0.7	107,349	1.0	△ 34,146	△ 31.8
	10 交通安全対策特別交付金	5,070	0.0	5,541	0.1	△ 471	△ 8.5
	9 地方交付税	405,515	3.8	134,351	1.3	271,164	201.8
11 分担金及び負担金	99,865	0.9	104,781	1.0	△ 4,916	△ 4.7	
12 使用料及び手数料	58,544	0.5	61,183	0.6	△ 2,639	△ 4.3	
13 国庫支出金	1,200,261	11.3	1,552,392	14.6	△ 352,131	△ 22.7	
14 県支出金	641,116	6.0	647,132	6.1	△ 6,016	△ 0.9	
15 財産収入	31,017	0.3	28,437	0.3	2,580	9.1	
16 寄附金	2,510	0.0	7,870	0.1	△ 5,360	△ 68.1	
17 繰入金	279,340	2.6	532,616	5.0	△ 253,276	△ 47.6	
18 繰越金	721,520	6.8	609,351	5.7	112,169	18.4	
19 諸収入	69,984	0.7	51,673	0.5	18,311	35.4	
20 町債	613,600	5.8	684,600	6.4	△ 71,000	△ 10.4	
歳入合計		10,664,568	100.0	11,222,369	100.0	△ 557,801	△ 5.0

※ 構成比は各款毎に四捨五入をしているため、合計が100.0%にならないことがあります。

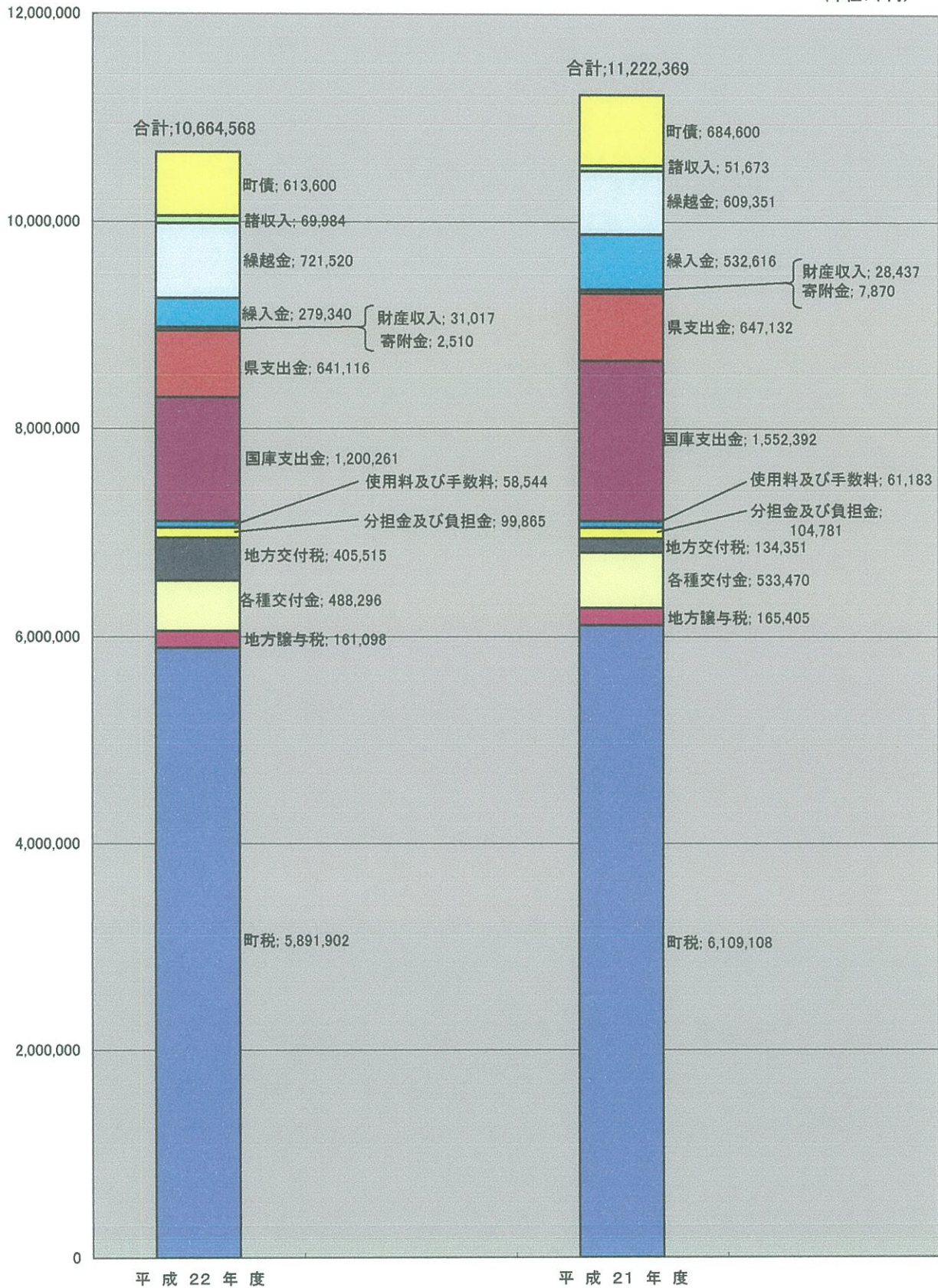
平成22年度一般会計歳入決算額は総額で106億6,456万8千円となり、前年度と比較すると全体で5億5,780万1千円(5.0%)の減となりました。

増加した主な項目は、増加額の多いものから、「地方交付税」で2億7,116万4千円(+201.8%)増加しました。これは、町税の減収等により平成16年度以来6年ぶりに普通交付税の交付団体になったことが要因となります。続いて「繰越金」で前年度からの繰越額が1億1,216万9千円(+35.4%)増加しました。

一方減少した主な項目としては、「国庫支出金」で3億5,213万1千円(△22.7%)減少しました。これは定額給付金給付事業に係る補助金の減少が主な要因です。続いて町債管理基金の取り崩しが減少した「繰入金」で2億5,327万6千円(△47.6%)減少しました。

一般会計歳入決算額

(単位:千円)



一般会計目的別歳出決算額

(単位：千円、%)

年度 款	平成22年度		平成21年度		比較	
	決算額	構成比	決算額	構成比	増減額	増減率
1 議会費	107,391	1.1	111,038	1.1	△ 3,647	△ 3.3
2 総務費	1,224,999	12.2	1,819,205	18.1	△ 594,206	△ 32.7
3 民生費	3,131,583	31.2	2,782,004	27.7	349,579	12.6
4 衛生費	704,009	7.0	791,759	7.9	△ 87,750	△ 11.1
5 労働費	16,861	0.2	34	0.0	16,827	49,491.2
6 農林水産業費	352,636	3.5	508,634	5.1	△ 155,998	△ 30.7
7 商工費	91,846	0.9	168,596	1.7	△ 76,750	△ 45.5
8 土木費	1,621,290	16.1	1,532,193	15.3	89,097	5.8
9 消防費	463,589	4.6	471,811	4.7	△ 8,222	△ 1.7
10 教育費	1,425,738	14.2	1,421,249	14.2	4,489	0.3
11 災害復旧費	187	0.0	0	-	187	皆増
12 公債費	903,127	9.0	894,326	8.9	8,801	1.0
13 諸支出金	0	-	0	-	0	-
歳出合計	10,043,256	100.0	10,500,849	100.0	△ 457,593	△ 4.4

※ 構成比は各款毎に四捨五入をしているため、合計が100.0%にならないことがあります。


平成22年度の一般会計歳出決算額を行政目的別に分類したものです。

前年度と比較して、増加した主な項目は「民生費」「土木費」の順でした。「民生費」は子ども手当制度、「土木費」は(仮称)愛宕塚公園の用地取得等が各項目の主な増加要因です。

一方、減少した主な項目は「総務費」「農林水産業費」「衛生費」でした。「総務費」は定額給付金給付事業終了、「農林水産業費」は農業集落排水事業特別会計への繰出金の減、「衛生費」はエコプラセンター下荒針整備終了による負担金の減等が各項目の主な減少要因です。

一般会計目的別歳出決算額

(単位: 千円)



一般会計性質別歳出決算額

(単位：千円、%)

性 質	平成22年度		平成21年度		比 較	
	決算額	構成比	決算額	構成比	増減額	増減率
人件費	1,607,838	16.0	1,618,812	16.1	△ 10,974	△ 0.7
扶助費	1,609,667	16.0	1,085,791	10.8	523,876	48.2
公債費	903,127	9.0	894,326	8.9	8,801	1.0
物件費	1,430,634	14.2	1,448,422	14.4	△ 17,788	△ 1.2
維持補修費	35,611	0.4	37,617	0.4	△ 2,006	△ 5.3
補助費等	1,229,804	12.2	1,994,428	19.9	△ 764,624	△ 38.3
積立金	119,418	1.2	17,418	0.2	102,000	585.6
投資及び出資金	70,010	0.7	86,975	0.9	△ 16,965	△ 19.5
貸付金	0	—	0	—	0	—
繰出金	1,292,711	12.9	1,331,022	13.3	△ 38,311	△ 2.9
普通建設事業費	1,744,249	17.4	1,986,038	19.8	△ 241,789	△ 12.2
災害復旧事業費	187	0.0	0	—	187	—
合 計	10,043,256	100.0	10,500,849	100.0	△ 457,593	△ 4.4

※ 構成比は各性質毎に四捨五入をしているため、合計が100.0%にならないことがあります。

平成22年度の一般会計歳出決算額を経済の性質を基準に分類したものです。

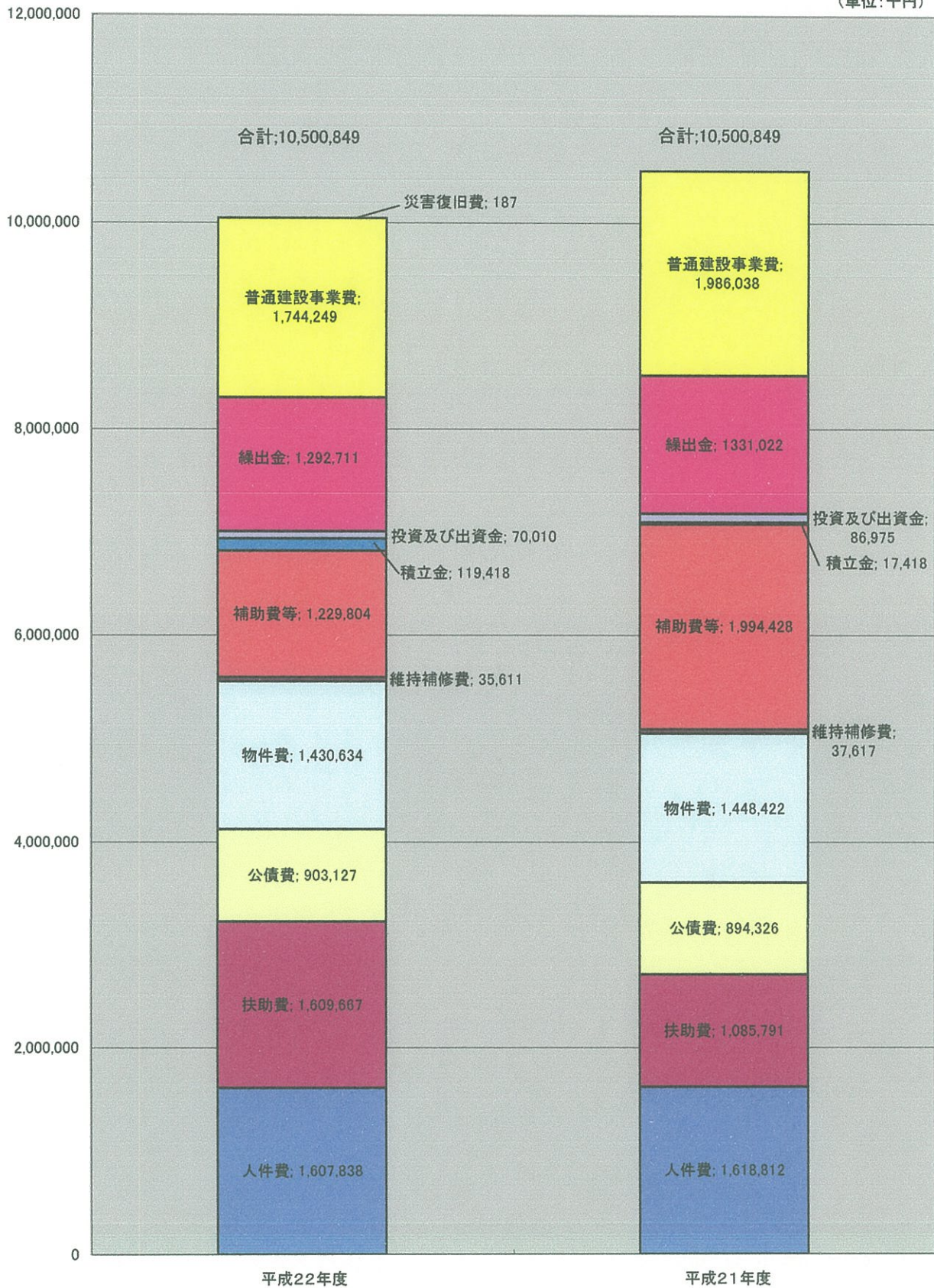
前年度と比較して、増加した主な項目は「扶助費」「積立金」でした。「扶助費」は子ども手当制度、「積立金」は町債管理基金への積立額の増加等が主な要因です。

一方、減少した主な項目は「補助費等」「普通建設事業費」でした。「補助費等」は定額給付金給付事業の終了、「普通建設事業費」はふざかし保育所施設整備補助金の減等が主な要因です。

また、東日本大震災で破損した公共施設復旧のため「災害復旧費」に執行額がありました。本格的な復旧事業は平成23年度の実施となります。

一般会計性質別歳出決算額

(単位:千円)



基金

基金には、特定の目的のために資金を積み立てる(基金を使用する時は、積み立てた基金を取り崩して使用する)「特定目的基金」と、特定の目的のために定額資金を運用する(基金を使用する時は、基金の運用益を使用する)「定額運用基金」があり、各基金の22年度末現在高以下のとおりです。

「特定運用基金」…(1)～(5)、(9)、(12)～(14) 「定額運用基金」…(6)～(8)、(10)～(11)

(総括)

(単位:円)

区分	21年度末現在高	22年度中増減額	22年度末現在高	備考
現金	3,925,541,958	575,638,064	4,501,180,022	「町民一人あたりの現在高」は年度末現在高合計額を人口で割った額です。
有価証券	688,665,529	△ 688,665,529	0	
印紙・証紙		1,741,380	1,741,380	
土地	56,265,313	△ 34,046,239	22,219,074	
計	4,670,472,800	△ 145,332,324	4,525,140,476	
町民一人あたり現在高	147,459	—	142,875	21年度末人口 31673人 22年度末人口 31672人

一般会計関係基金

(1) 財政調整基金

予期しない収入減少や不時の支出増加等に備え、町財政の健全性を維持するための基金

区分	21年度末現在高	22年度中増減額	22年度末現在高	備考
現金	818,466,531	△ 4,178,512	814,288,019	利子積立 1,098,488 繰出 5,272,000

(2) 町債管理基金

町債の償還及び町債の適正な管理に必要な財源を確保し、将来にわたり健全な財政運営を維持するための基金

区分	21年度末現在高	22年度中増減額	22年度末現在高	備考
現金	902,400,852	704,107,829	1,606,508,681	利子積立 7,744,327
有価証券	588,863,502	△ 588,863,502	0	積立 107,500,000
計	1,491,264,354	115,244,327	1,606,508,681	

(3) 地域振興基金

地域の振興に資する事業の財源に充てるための基金

区分	21年度末現在高	22年度中増減額	22年度末現在高	備考
現金	585,382,644	△ 138,388,888	446,993,756	利子積立 821,112 繰出 139,210,000

(4) 町営住宅施設整備基金

町営住宅施設整備事業の財源に充てるための基金

区分	21年度末現在高	22年度中増減額	22年度末現在高	備考
現金	92,513,070	153,641	92,666,711	利子積立 153,641

(5) 義務教育施設整備基金

義務教育施設整備事業の財源に充てるための基金

区分	21年度末現在高	22年度中増減額	22年度末現在高	備考
現金	456,442,534	△ 89,137,560	367,304,974	利子積立 794,440 積立 500,000 繰出 90,432,000

(6) 土地開発基金

公共事業を円滑に行うために、公共用に必要な土地を先行して取得するための基金

区分	21年度末現在高	22年度中増減額	22年度末現在高	備考
現金	329,793,760	133,848,266	463,642,026	土地取得 736,128
有価証券	99,802,027	△ 99,802,027	0	土地売り払い 34,782,367
土地	56,265,313	△ 34,046,239	22,219,074	
計	485,861,100	0	485,861,100	土地面積 2,347.36㎡

(7) 勤労者住宅新築資金等貸付事業基金

勤労者の住宅新築等に対する融資制度の資金に充てるための基金

区分	21年度末現在高	22年度中増減額	22年度末現在高	備考
現金	68,580,000	0	68,580,000	貸付件数 2件

(8) 商工振興資金融資事業基金

町内中小企業者の営業に対する融資制度の資金に充てるための基金

区分	21年度末現在高	22年度中増減額	22年度末現在高	備考
現金	221,264,000	0	221,264,000	貸付件数 158件

(9) 社会福祉基金

高齢者の保健福祉の増進等、社会福祉の向上に資する事業に充てるための基金

区分	21年度末現在高	22年度中増減額	22年度末現在高	備考
現金	189,897,942	△ 11,878,327	178,019,615	利子積立 310,673 積立 500,000 繰出 12,689,000

(10) ふるさと人材育成基金

優秀な学力・素質を持ちながら、経済的理由により、就学困難な大学生等に対する学資給付資金に充てるための基金

区分	21年度末現在高	22年度中増減額	22年度末現在高	備考
現金	88,294,694	△ 2,586,738	85,707,956	預金利子 118,276 繰入 10,000 払出 2,715,014

(11) 印紙等購買基金

収入印紙及び栃木県収入証紙の売りさばきに関する事務を行うための基金

区分	21年度末現在高	22年度中増減額	22年度末現在高	備考
現金	0	258,620	258,620	
印紙	0	1,522,000	1,522,000	
証紙	0	219,380	219,380	
計	0	2,000,000	2,000,000	

国民健康保険事業特別会計関係基金

(12) 国民健康保険給付基金

国民健康保険の保険財政を健全に維持するための基金

区分	21年度末現在高	22年度中増減額	22年度末現在高	備考
現金	0	0	0	

(13) 高額療養費等資金貸付基金

国民健康保険法に規定する高額療養費及び出産育児一時金に係る資金の貸付を行うための基金

区分	21年度末現在高	22年度中増減額	22年度末現在高	備考
現金	5,021,566	1,347	5,022,913	利子積立 1,347 貸付 0件 償還 0件

介護保険事業特別会計関係基金

(14) 介護給付費準備基金

介護保険事業における保険財政を健全に維持するための基金

区分	21年度末現在高	22年度中増減額	22年度末現在高	備考
現金	163,407,585	△ 12,484,834	150,922,751	利子積立 255,227 積立 16,259,939 繰出 29,000,000

(15) 介護従事者処遇改善臨時特例基金

介護従事者の処遇改善に伴う介護保険料の急激な上昇を抑制するための基金

区分	21年度末現在高	22年度中増減額	22年度末現在高	備考
現金	4,076,780	△ 4,076,780	0	利子積立 4,920 積立 209 繰出 4,081,909