



# 上三川町総合計画後期基本計画を策定します

町では、平成18年3月に策定しました「第6次総合計画基本構想・前期基本計画」をもとに、「より安心・安全で活力のあるまち 上三川」の実現をめざし、さまざまな事業を推進しています。

「前期基本計画」の計画期間は、平成22年度が最終年度となりますので、昨年7月から「後期基本計画（平成23～27年度）」の策定を進めていますが、このたび8月に策定作業の一環として実施しました「まちづくりアンケート調査」の結果がまとまりました。

## まちづくりアンケート調査結果のお知らせ

後期基本計画を策定するにあたり、皆さんがまちの現状をどのように感じ、これからどのようなまちづくりを考えているかなどについて調査しました。

今回のアンケート調査は、町内にお住まいの20歳以上2,000人を対象に実施し、910人（45.5%）から回答をいただきました。皆さんのご協力に感謝いたしますとともに、アンケート調査の結果の一部をお知らせします。

なお、まちづくりアンケート調査の結果報告書を含め計画策定に関する情報は、企画課窓口及び町ホームページでお知らせします。

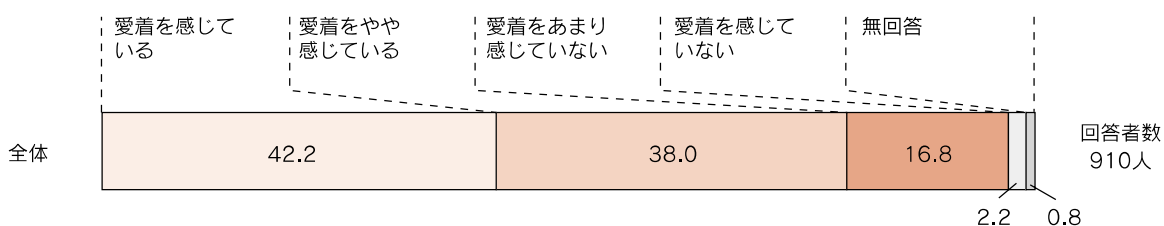
▼問い合わせ先＝企画課 政策調整係 ☎(56)9118

町ホームページ <http://www.town.kaminokawa.tochigi.jp>

## ■まちづくりアンケート結果

### ○まちへの愛着度について

問 あなたは、上三川町に「自分のまち」としての愛着をどの程度感じていますか。



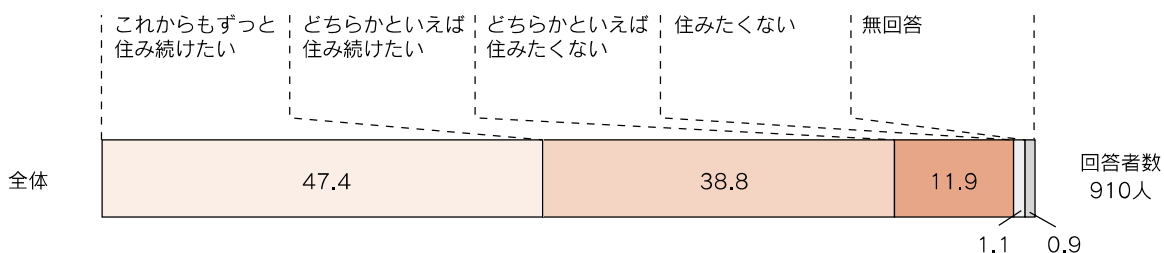
※（前回のまちづくりアンケート調査は、平成17年2月実施）

・前回のアンケート調査では、「愛着を感じている」と回答した人は70.4%。今回のアンケート調査では80.2%と、9.8ポイント増加しています。

一方、「愛着を感じていない」と回答した人は、前回のアンケート調査では28.4%。今回のアンケート調査では19.0%と、9.4ポイント減少しています。

### ○今後の定住意向について

問 あなたは、これからも上三川町に住み続けたいと思いますか。



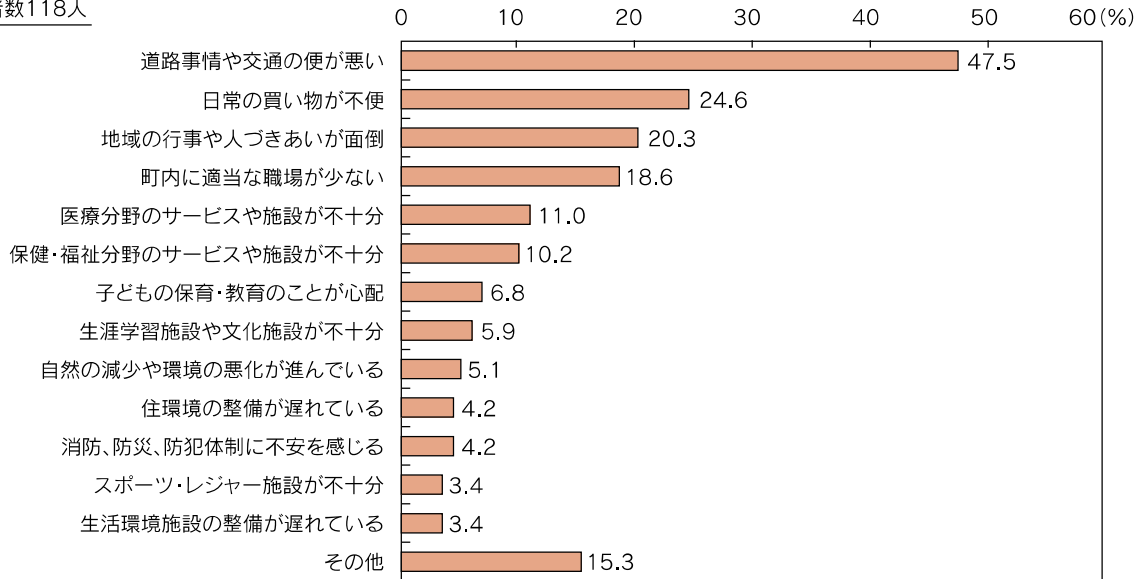
・前回のアンケート調査では、「住み続けたい」と回答した人は80.7%。今回のアンケート調査では86.2%と、5.5ポイント増加しています。

一方、「住みたくない」と回答した人は、前回のアンケート調査では17.9%。今回のアンケート調査では13.0%と、4.9ポイント減少しています。

## ○住みたくない主な理由について

**問** 住みたくない理由はなんですか。(2つまで複数回答)

回答者数118人



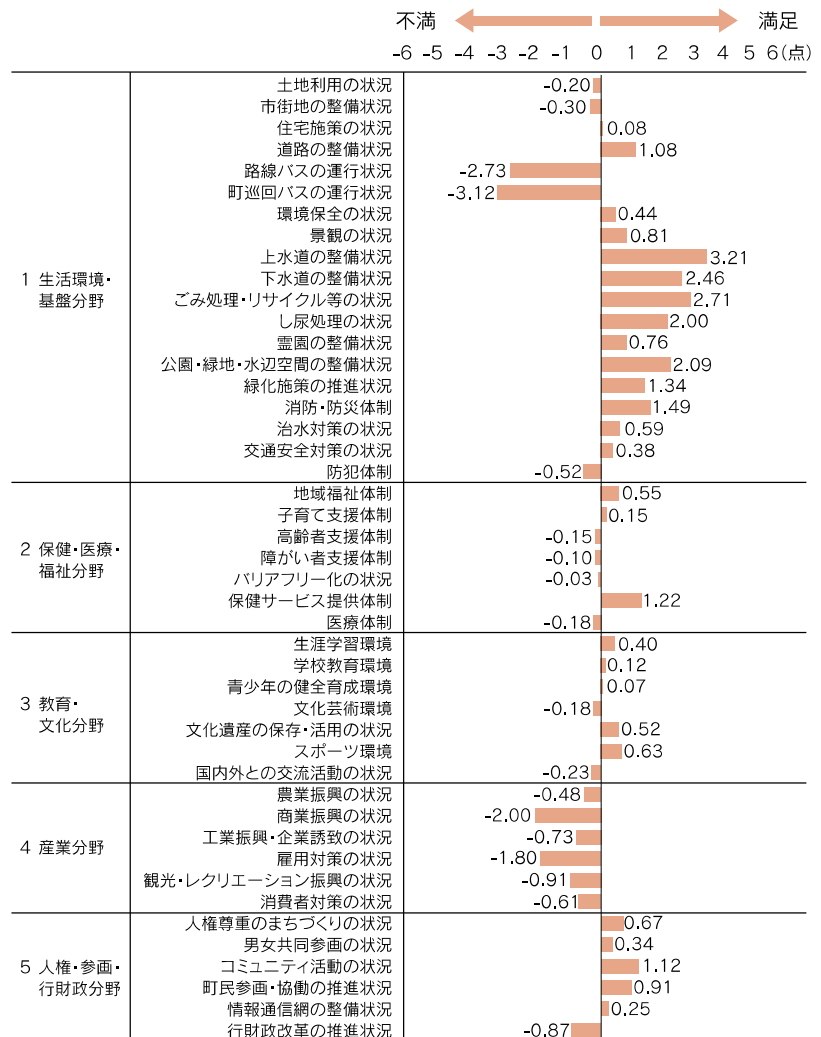
・住みたくない理由の第1位、第2位は、いずれも前回のアンケート調査の結果と同じであり、「道路事情や交通の便が悪い」が第1位で、「日常の買い物に不便」が第2位となっています。

## ○まちの各環境に関する満足度

**問** あなたは、右の項目について、現在どの程度満足していますか。それぞれの項目についてあてはまる満足度(満足～不満)の1つに○印をつけてください。

評価点:「満足(+10点)」から「不満(-10点)」までを5段階で評価してもらい、それぞれ+10点・+5点・0点・-5点・-10点とし、その合計点数を回答者数で除したものを評価点としました。

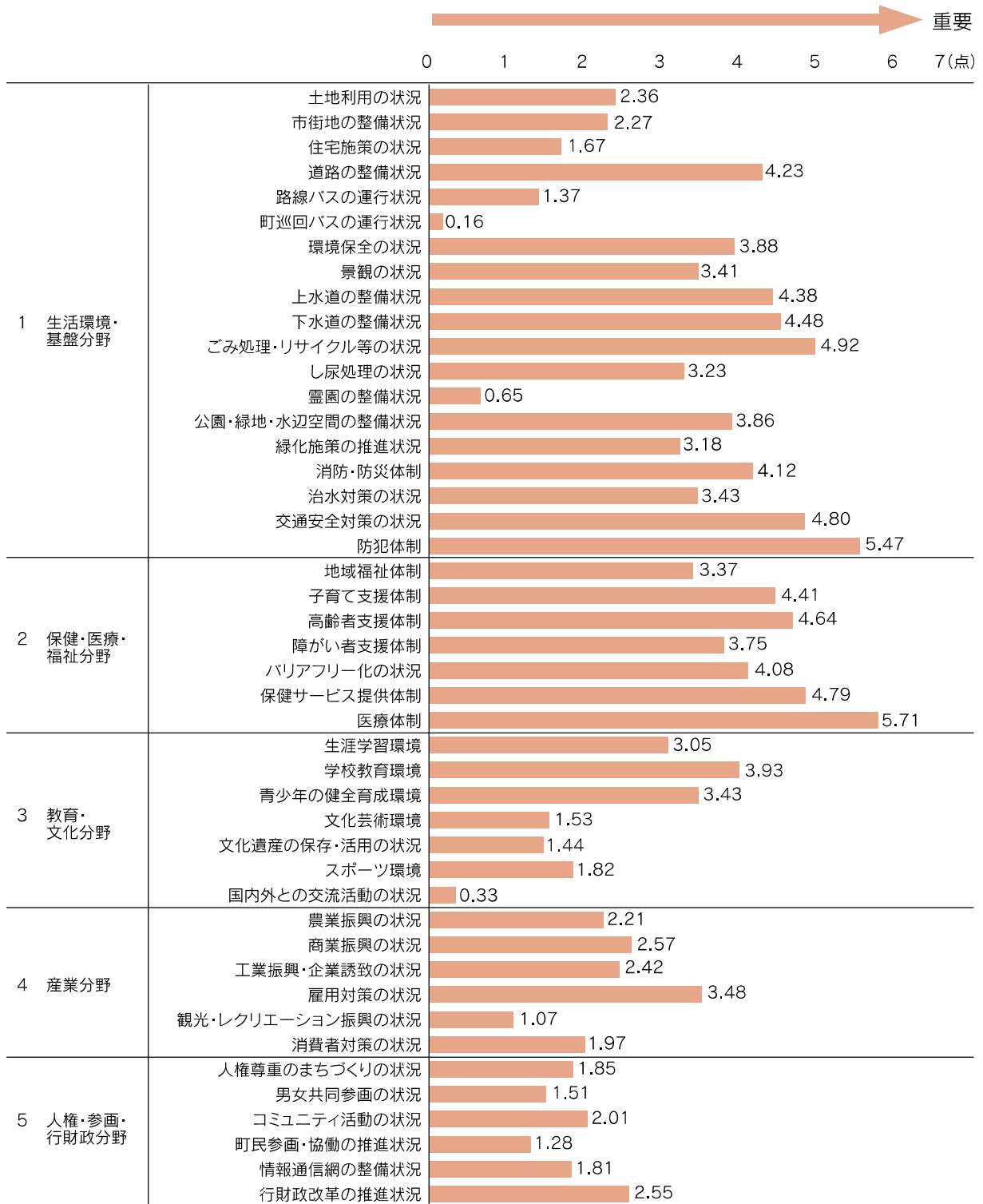
・前回のアンケート調査では、満足度の最も高い項目は「自然環境の豊かさ」が第1位、「上水道の整備状況」が第2位でしたが、今回のアンケート調査では、「上水道の整備状況」が第1位、「ごみ処理・リサイクル等の状況」が第2位でした。また、逆に満足度の最も低い項目は、前回のアンケート調査では「交通機関の便利さ」が第1位で、「働きがいのある職場」が第2位でしたが、今回のアンケート調査では、「町巡回バスの運行状況」が第1位、「路線バスの運行状況」が第2位となっています。



○まちの各環境に関する重要度(全体)

**問** あなたは、以下の項目について、今後どの程度重視していますか。  
それぞれの項目についてあてはまる重要度(重視～重視していない)1つに○をつけてください。

(5つまで複数回答)



評価点:「重視(+10点)」から「重視していない(-10点)」までを5段階で評価してもらい、それぞれ+10点・+5点・0点・-5点・-10点とし、その合計点数を回答者数で除したものを評価点としました。

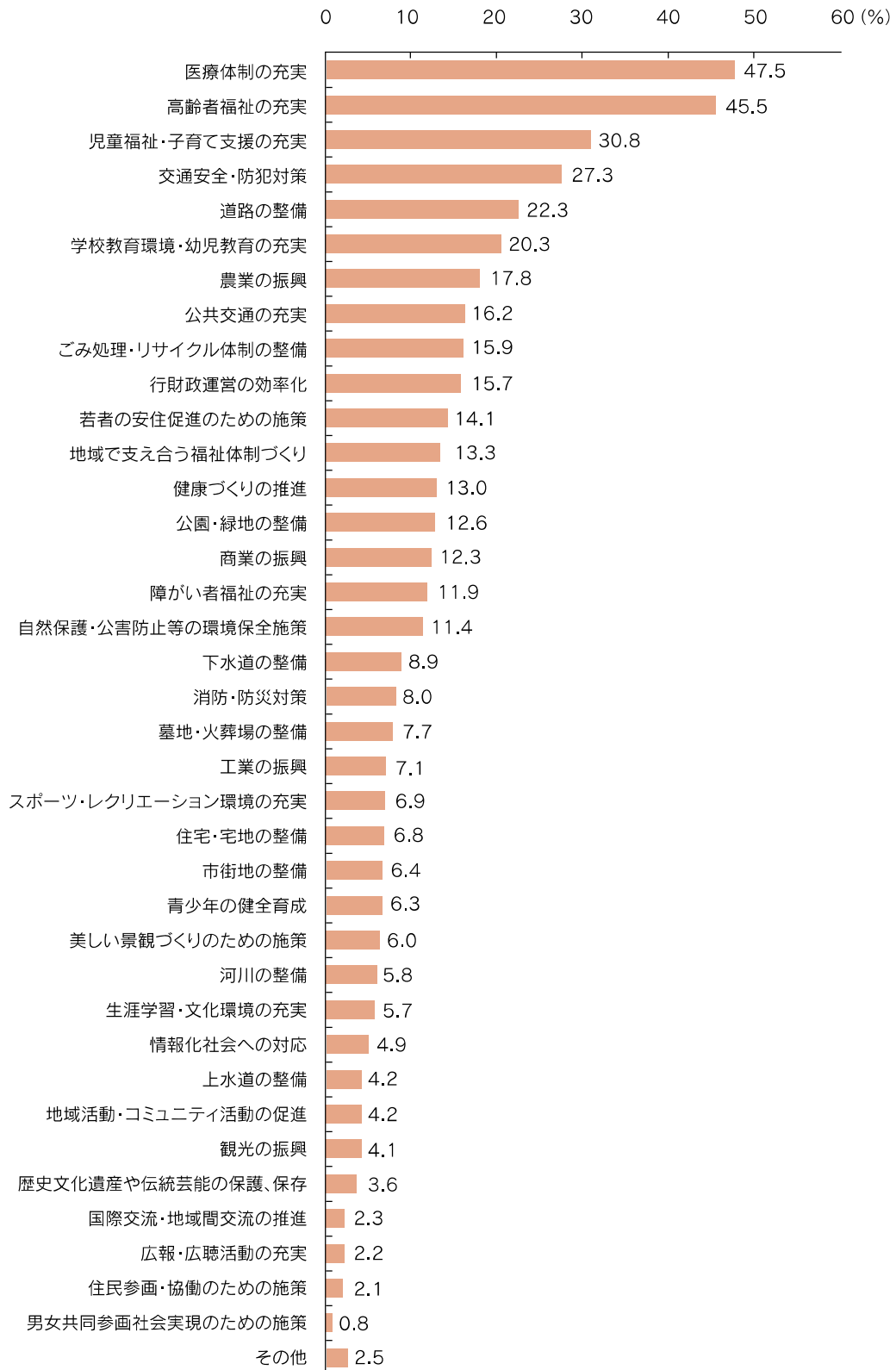
・前回のアンケート調査では、「防犯、交通安全施設整備の状況」が第1位、「交通機関の便利さ」が第2位でしたが、今回のアンケート調査では、「医療体制」が第1位、「防犯体制」が第2位となっています。

○今後特に力を入れるべき施策について

問 あなたは、町の行政の中で、今後、特に力を入れてほしいと思うことはなんですか。

(5つまで複数回答)

回答者数910人



・前回のアンケート調査では、「高齢者福祉の充実」が第1位、「医療体制の充実」が第2位でしたが、今回のアンケート調査でも、「医療体制の充実」が第1位、「高齢者福祉の充実」が第2位と上位を占めています。